



Opinion:


Meningsmålinger om Forsvaret og internasjonalt samarbeid

For Folk og Forsvar



OPPDRAGSGIVER

Folk og Forsvar
Anne Marie Kvamme



METODE

Kvantitativ webundersøkelse



FORMÅL

Årlig undersøkelse hvor holdninger til og kunnskap om det norske forsvaret måles



MÅLGRUPPE

Landsrepresentativ 18 år +



GJENNOMFØRING

Oktober 2022



UTVALG

n = 1005



Om utvalget

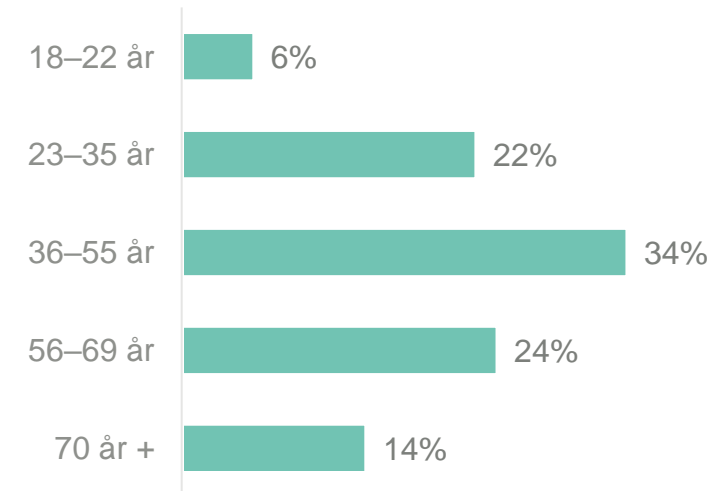
○ Målgruppekriterier

- Landrepresentativt utvalg

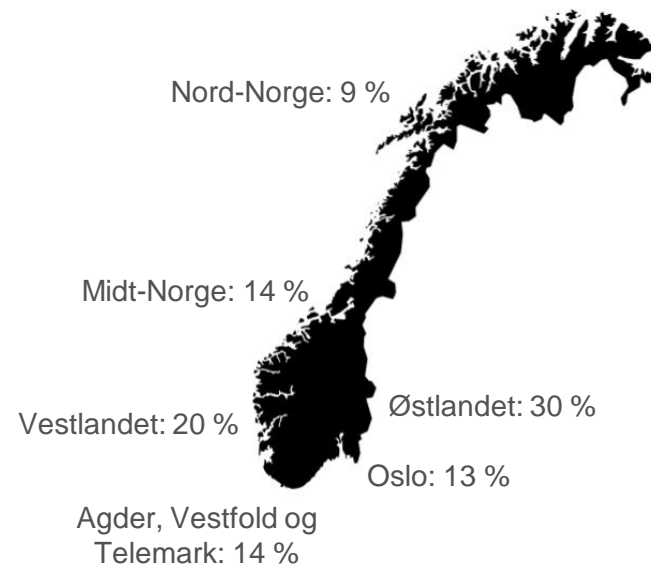
Kjønn



Alder



Landsdel



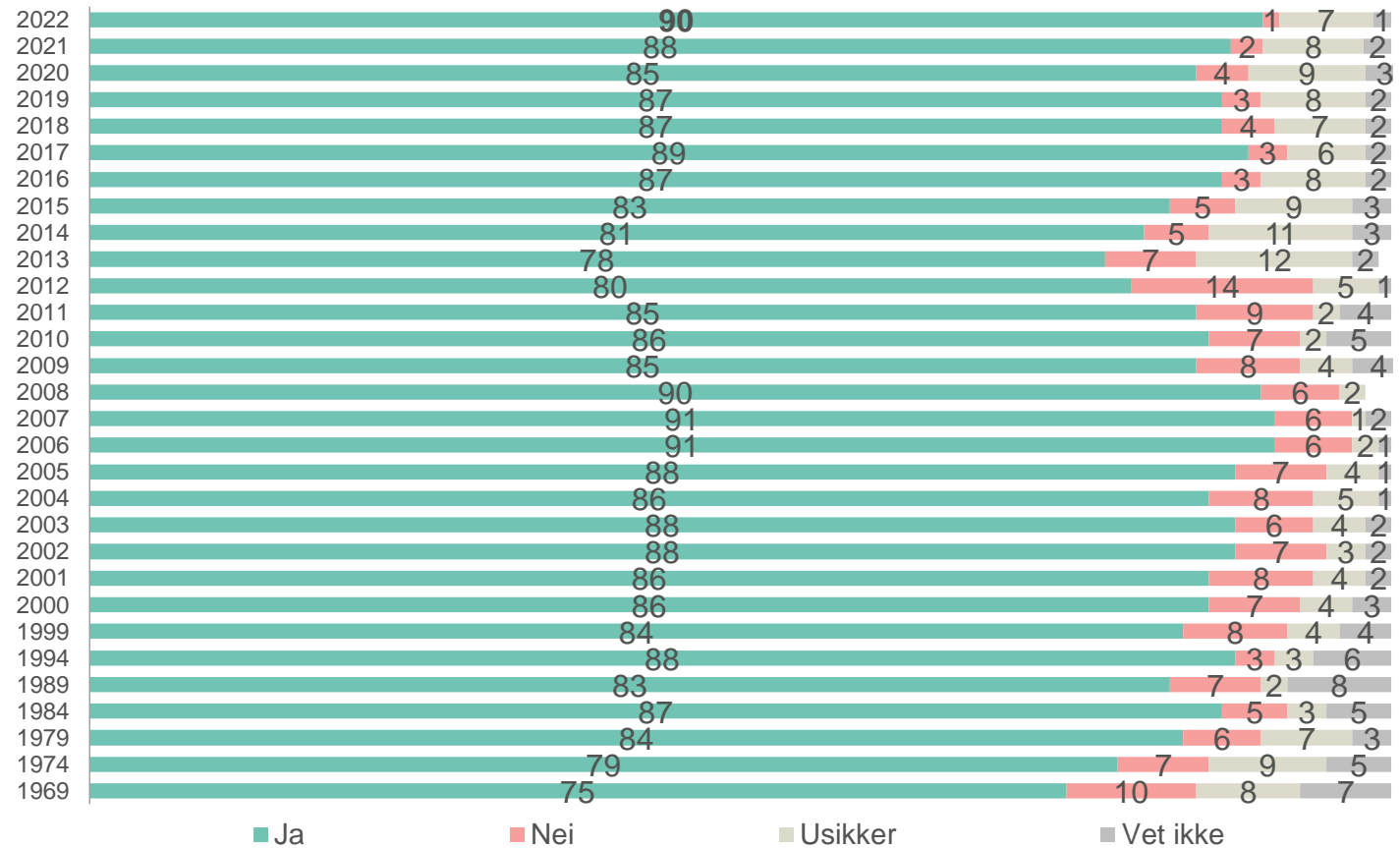
Oppsummering

- 9 av 10 mener Norge bør ha et militært forsvar.
- De viktigste årsakene til at Norge bør ha et militært forsvar oppgis å være «å kunne forsvare oss hvis angrep» og «Norges strategiske beliggenhet / ustabilitet i Russland»
- 83 prosent mener vi bør beholde verneplikten.
- I underkant av halvparten (45 prosent) har et godt inntrykk av kvaliteten på forsvaret – dette er færre enn i 2021.
- I underkant av halvparten (44 prosent) synes dagens forsvarsbudsjett er for lite.
- TV, aviser og internett er kildene flest får informasjon om forsvars- og sikkerhetsrelaterte tema fra.
- Nesten 9 av 10 (87 prosent) mener at vi burde forsvare oss militært dersom Norge skulle bli angrepet – 7 av 10 er selv villig til å delta i forsvaret om Norge skulle bli angrepet.
- 2 av 3 føler at seg og sin familie er trygg sett ut ifra dagens sikkerhetspolitiske situasjon.
- 6 av 10 stoler på at norske myndigheter tar de riktige beslutningene for å trygge landet i dagens situasjon.
- 6 av 10 er godt forberedt på å klare seg selv i tre døgn med hensyn til vann, mat og varme om en krise skulle inntreffe.
- Over 8 av 10 (84 prosent) mener at medlemskap i NATO bidrar til å trygge landet – dette er flere enn tidligere.
- 7 av 10 (72 prosent) er enige i at Norge bør bidra med styrker i NATO-operasjoner med FN-mandat.
- 3 av 4 synes det er viktig at vi har en nasjonal forsvarsindustri i Norge.
- 8 av 10 kjenner til at Kongsberggruppen produserer forsvarsmateriell – 7 av 10 kjenner til at norsk forsvarsindustri produserer ammunisjon.
- 8 av 10 er enig i at det er viktig for forsvarsevnen at Norge har en nasjonal forsvarsindustri.

Resultater



90 prosent mener Norge bør ha et militært forsvar, dette er omtrent uendret i perioden 2016–2022

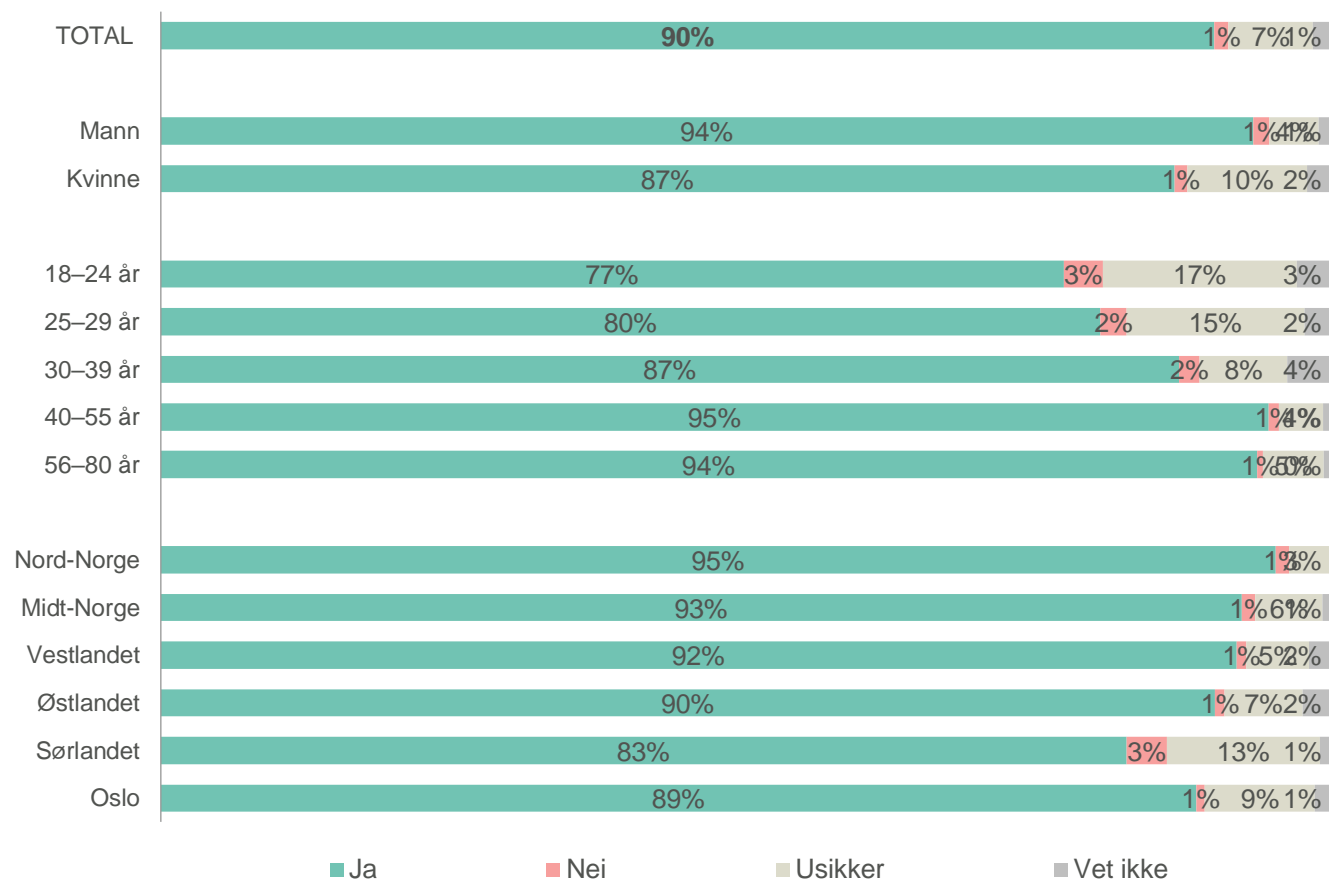


n= 1005

? Mener du Norge bør ha et militært forsvar i den nåværende situasjon?



90 prosent mener Norge bør ha et militært forsvar



Det er flere menn enn kvinner som mener Norge bør ha et militært forsvar.

Andelen som er mener Norge bør ha et militært forsvar er høyere blant de som er 40 år eller eldre enn blant de som er under 40 år.

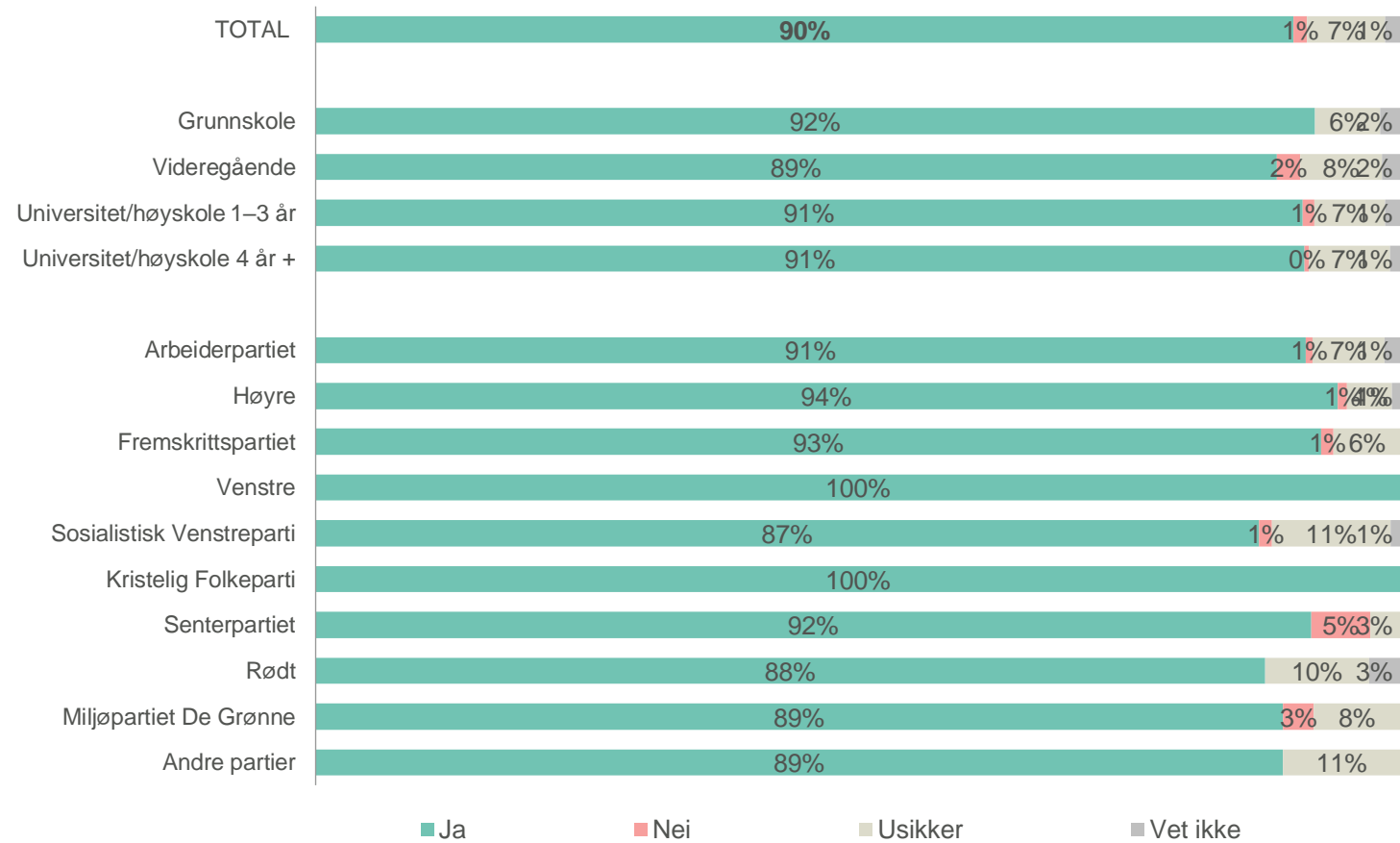
Færre i Oslo enn resten av landet (unntatt Sørlandet) mener Norge bør ha et militært forsvar.

n= 1005

? Mener du Norge bør ha et militært forsvar i den nåværende situasjon?



90 prosent mener Norge bør ha et militært forsvar

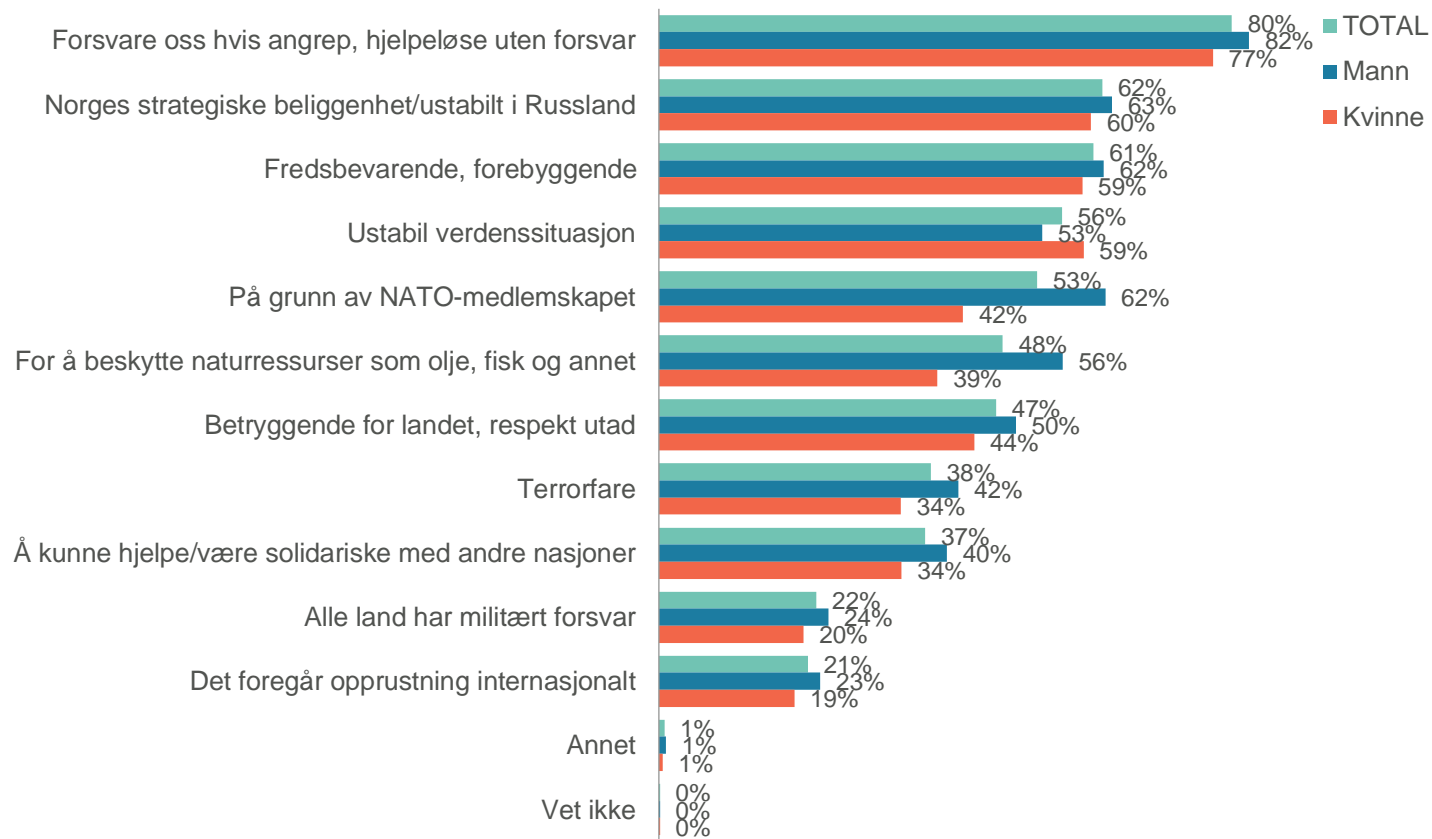


n= 1005

? Mener du Norge bør ha et militært forsvar i den nåværende situasjon? OBS! Lave baser på grunnskole og politiske partier



8 av 10 mener Norge bør ha et militært forsvar for å kunne forsvare oss hvis angrep

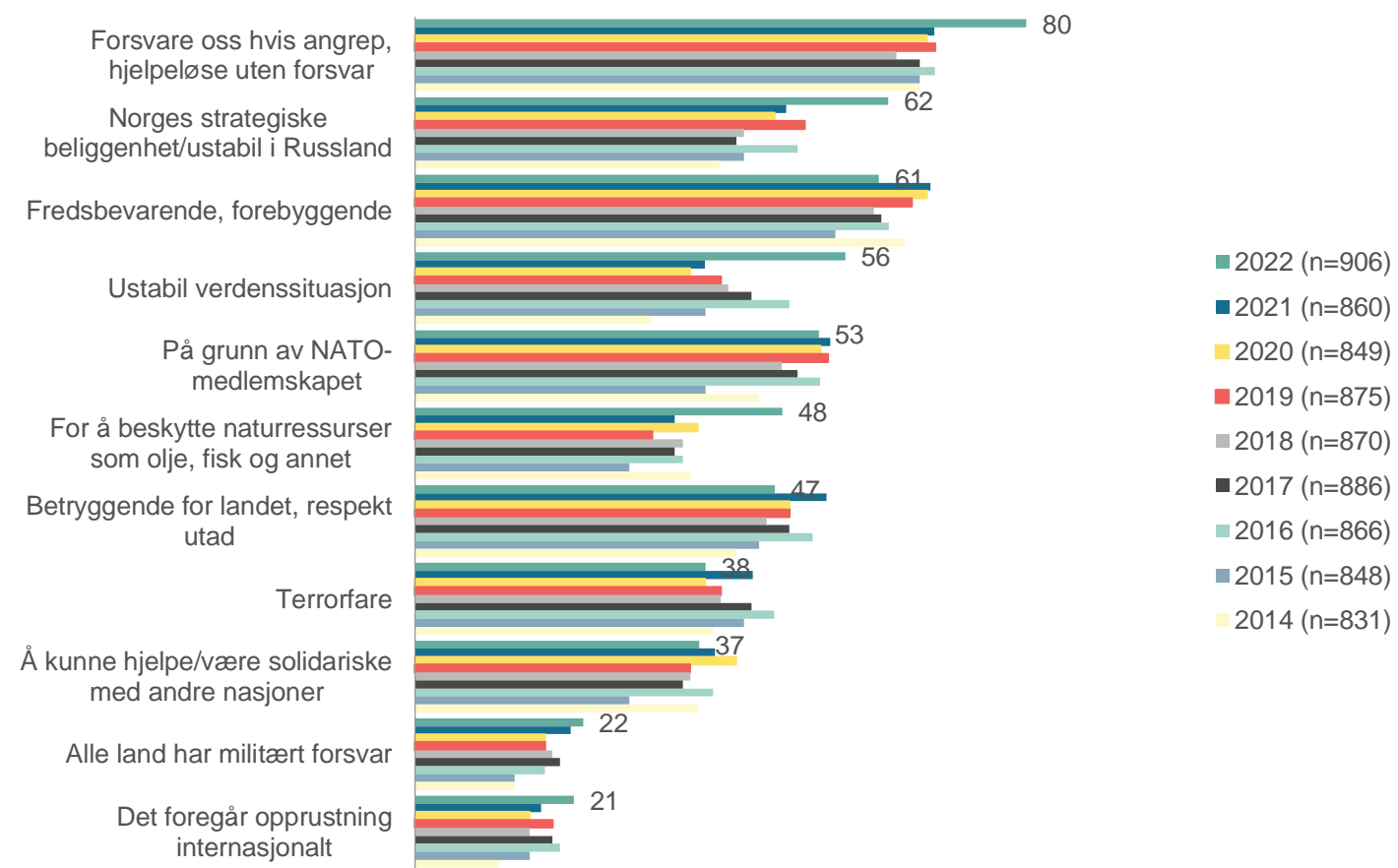


Det er gjennomgående flere menn enn kvinner som oppgir de ulike årsakene til at Norge bør ha et militært forsvar.

n= 906 (472/434) ? Hvorfor mener du Norge bør ha et militært forsvar? Flere svar mulig



Sammenligning med tidligere års resultater



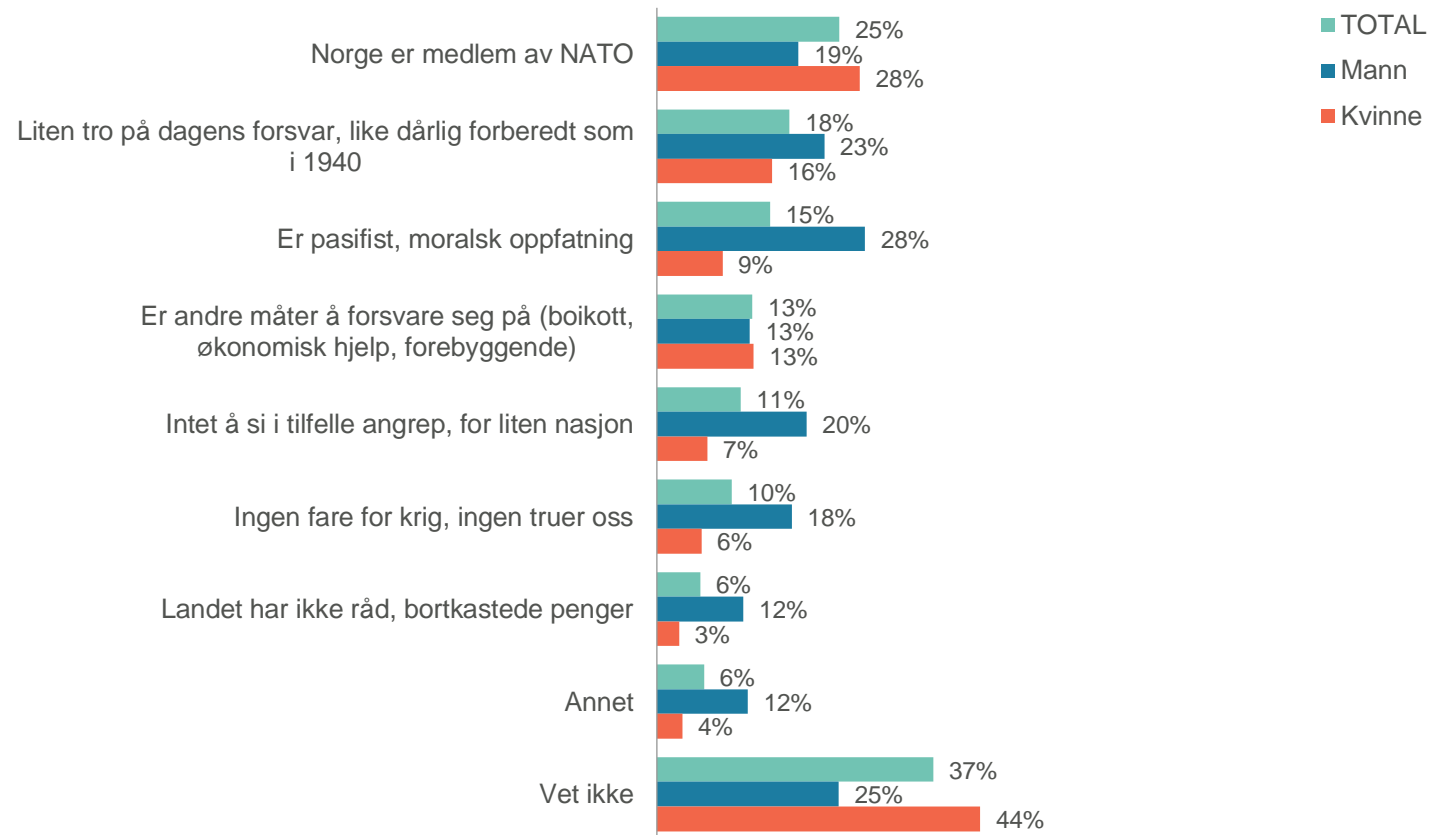
n= 906

? Hvorfor mener du Norge bør ha et militært forsvar? Flere svar mulig



1 av 4 mener Norge ikke bør ha et militært forsvar fordi Norge er medlem av NATO

Flere menn enn kvinner oppgir at Norge ikke bør ha et militært forsvar fordi de er pasifist.

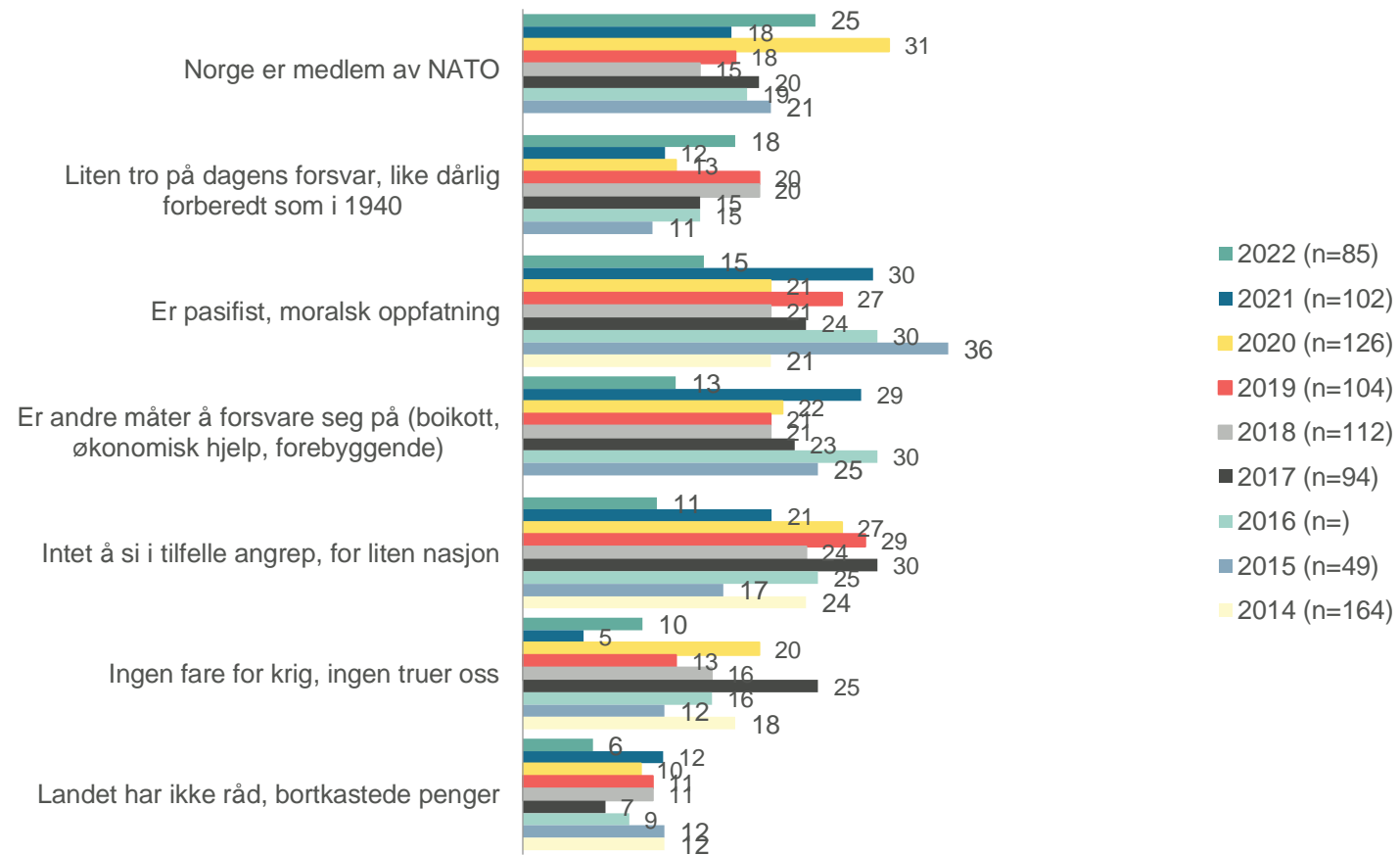


n= 85

? Hvorfor mener du Norge ikke bør ha et militært forsvar? Flere svar mulig.



Sammenligning med tidligere års resultater



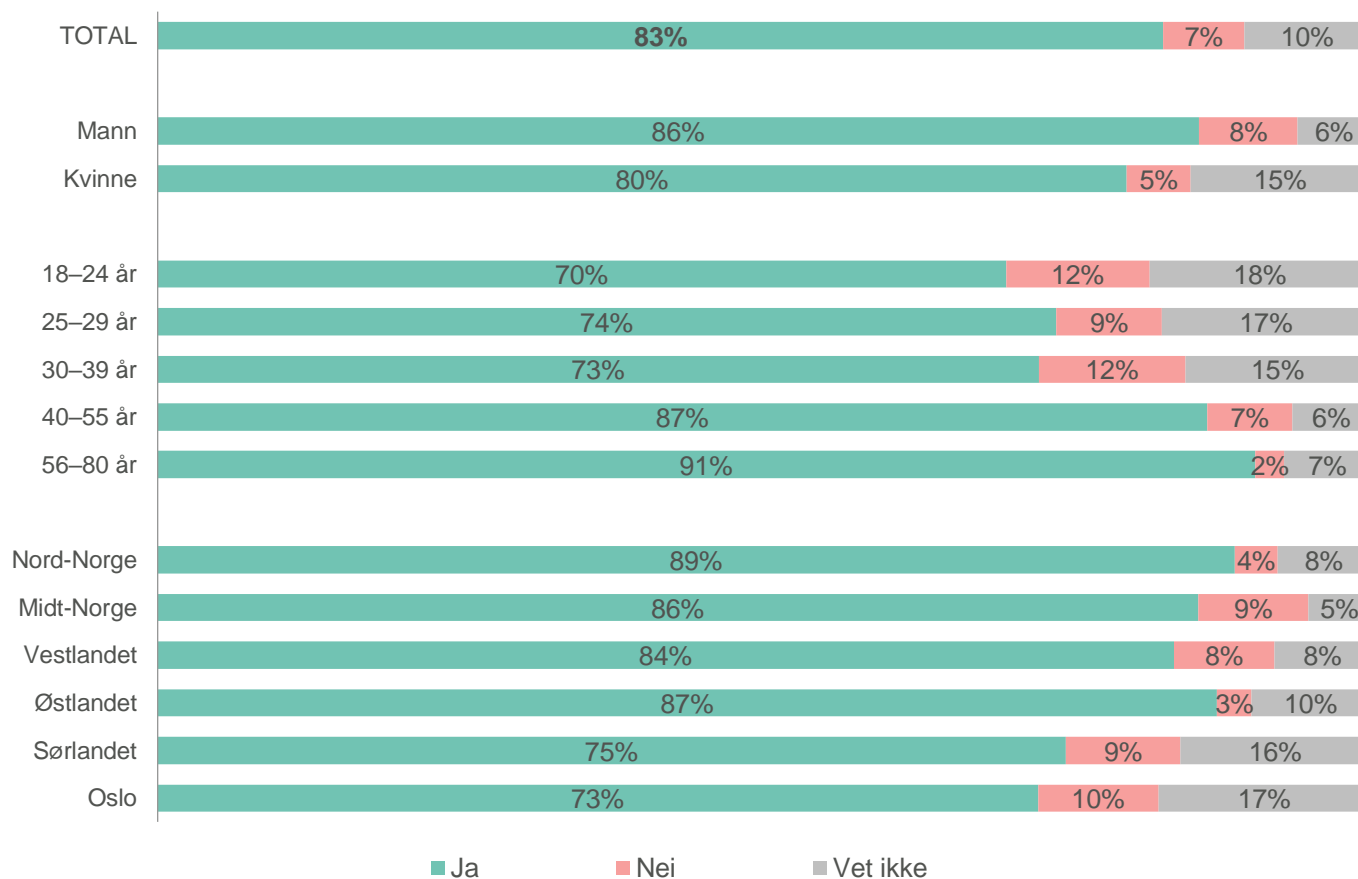
n= 85

? Hvorfor mener du Norge ikke bør ha et militært forsvar? Flere svar mulig. Lave baser



Over 8 av 10 mener vi bør beholde verneplikten

2021	2020	2019	2018	2017	2016	2015
81 %	79 %	80 %	79 %	80 %	77 %	75 %



Flere menn enn kvinner mener vi bør beholde verneplikten.

Andelen som er mener vi bør beholde verneplikten er høyere blant de som er 40 år eller eldre enn blant de som er under 40 år.

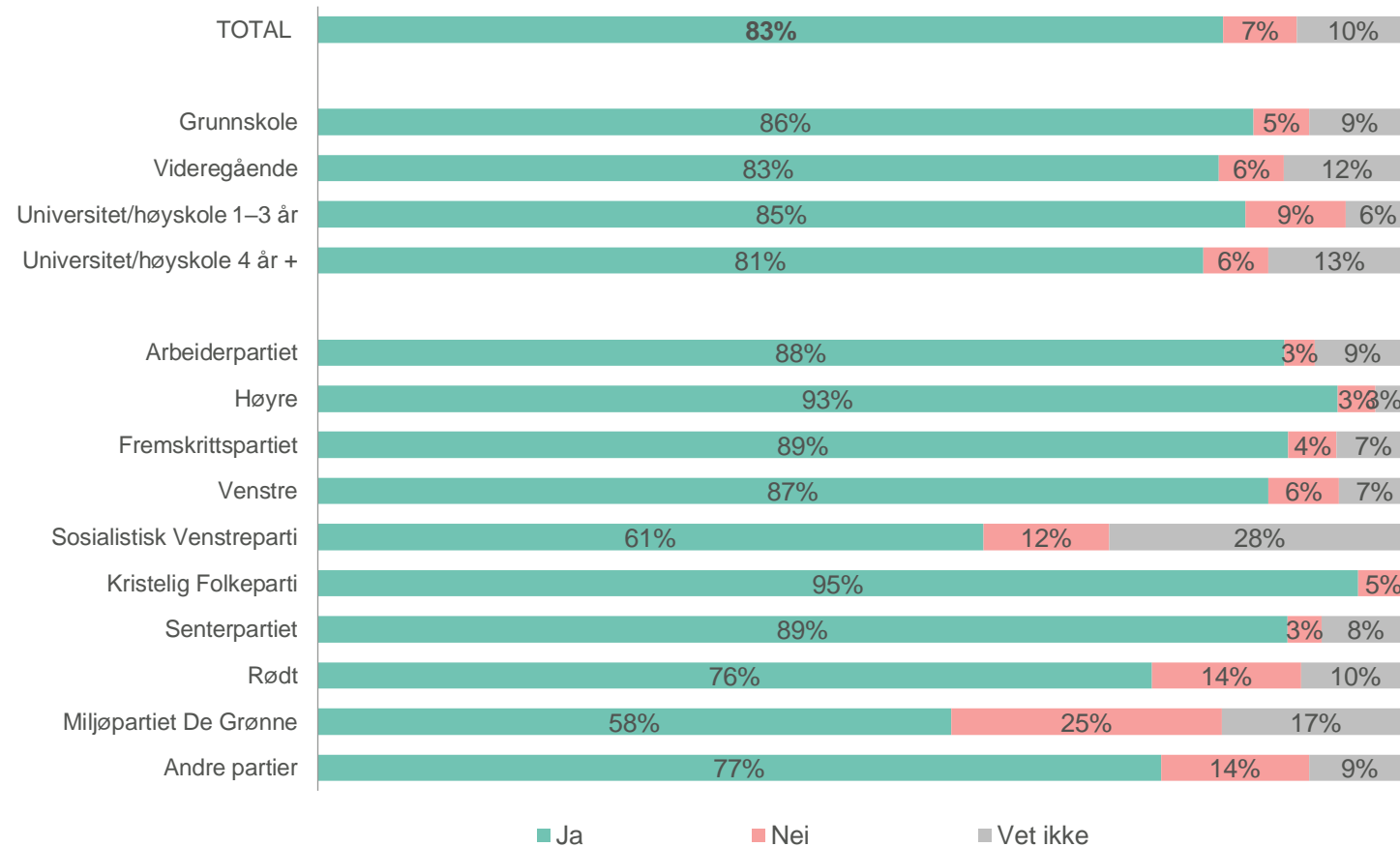
Færre på Sørlandet og i Oslo mener vi bør beholde verneplikten.

n= 1005

? Mener du at vi bør beholde verneplikten i Norge?



Over 8 av 10 mener vi bør beholde verneplikten



SV-, MDG- og delvis Rødt-velgere skiller seg ut med en lavere andel som mener vi bør beholde verneplikten enn de andre partienes velgere.

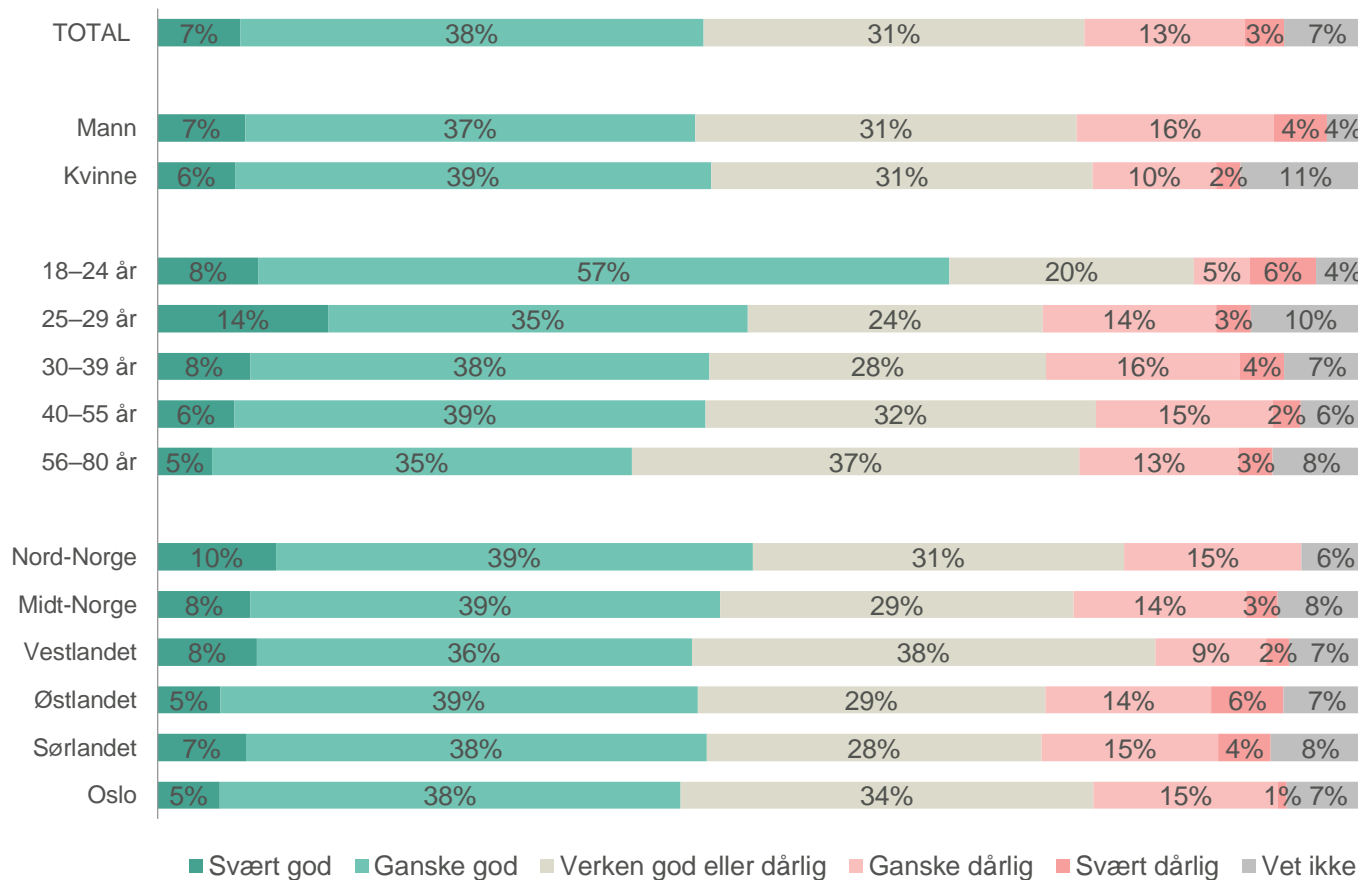
n= 1005

? Mener du at vi bør beholde verneplikten i Norge? OBS! Lave baser på grunnskole og politiske partier



45 prosent har et godt inntrykk av kvaliteten til Forsvaret – dette er færre enn i 2021

2021	2020	2019	2018	2017	2016	2015
62 %	57 %	51 %	38 %	37 %	41 %	46 %



Flere menn enn kvinner har et svært dårlig inntrykk av kvaliteten til Forsvaret.

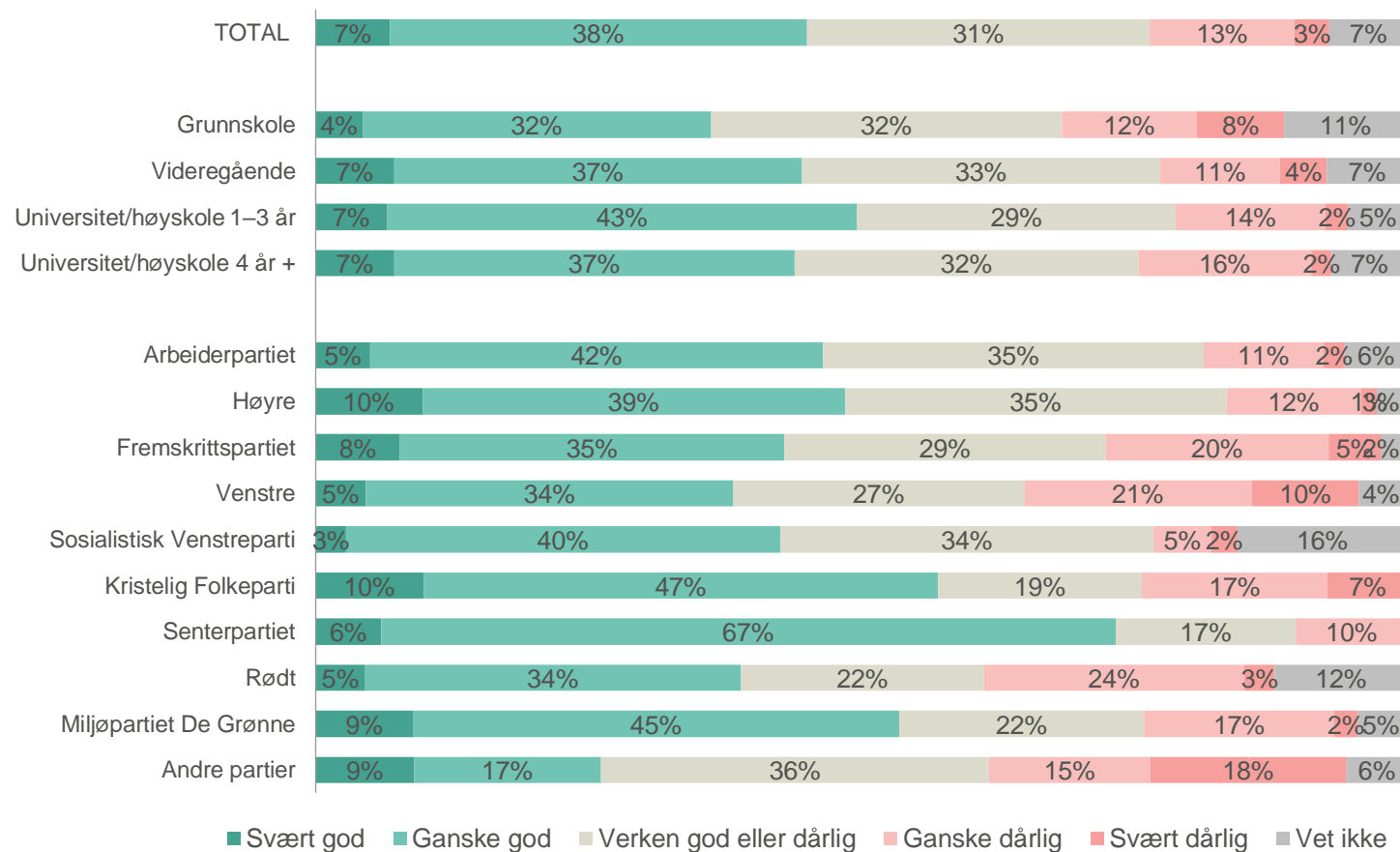
65 prosent i aldersgruppen 18–24 år har et godt inntrykk av forsvaret, mot 39 prosent i aldersgruppen 56–80 år.

n= 1005

? Hva er ditt inntrykk av kvaliteten til Forsvaret i Norge?



45 prosent har et godt inntrykk av kvaliteten til Forsvaret



3 av 10 Venstre-velgere har et dårlig inntrykk av kvaliteten til forsvaret, mot kun 8 prosent av SV-velgere.

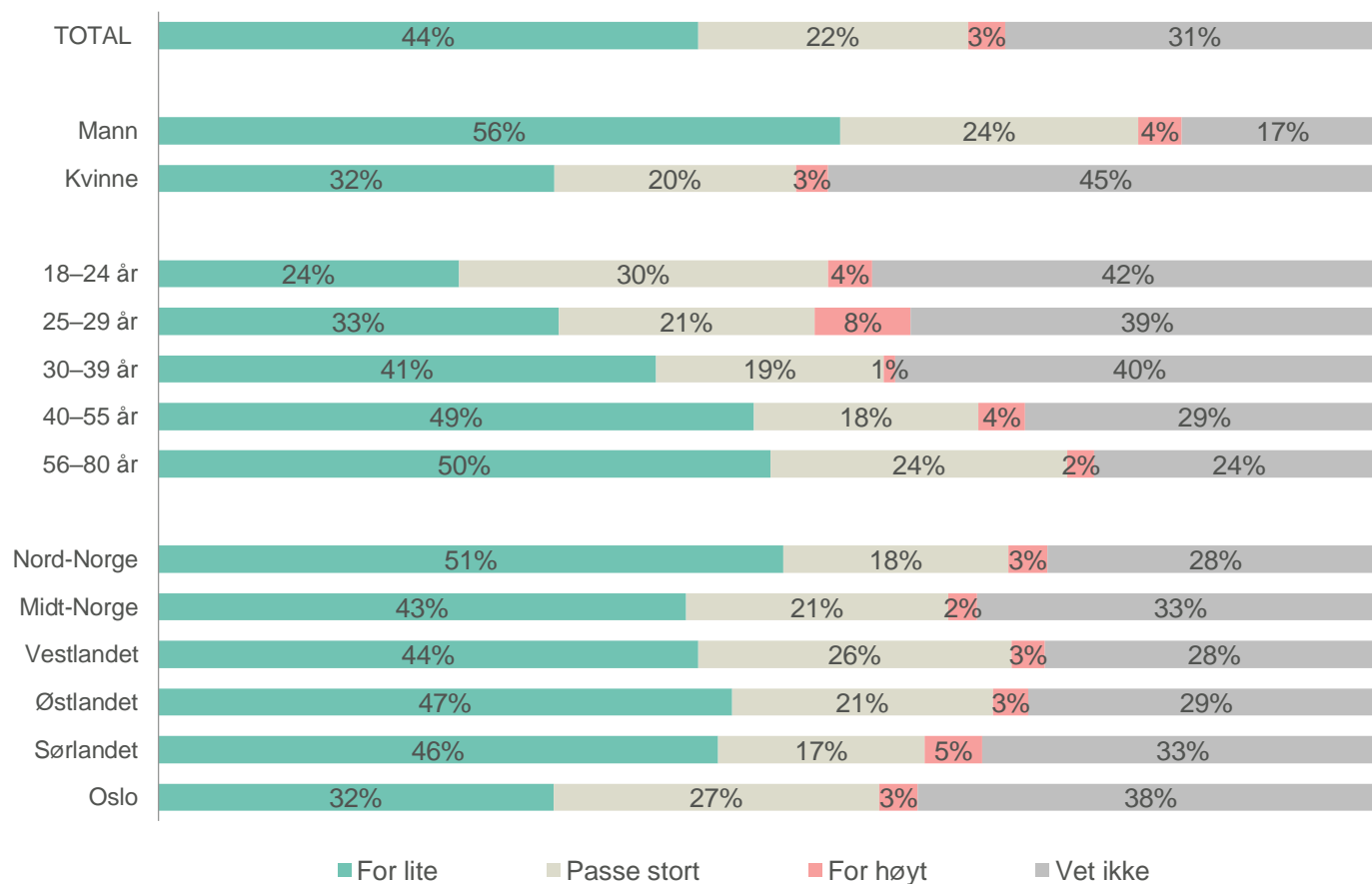
n= 1005

? Hva er ditt inntrykk av kvaliteten til Forsvaret i Norge? OBS! Lave baser på grunnskole og politiske partier



44 prosent synes dagens forsvarsbudsjett er for lite – opp fra 36 prosent i 2021

2021	2020	2019	2018	2017
36 %	42 %	42 %	43 %	49 %



Flere menn enn kvinner synes forsvarsbudsjettet er for lite, flere kvinner oppgir «vet ikke».

Andelen som synes budsjettet er for lite øker med alderen.

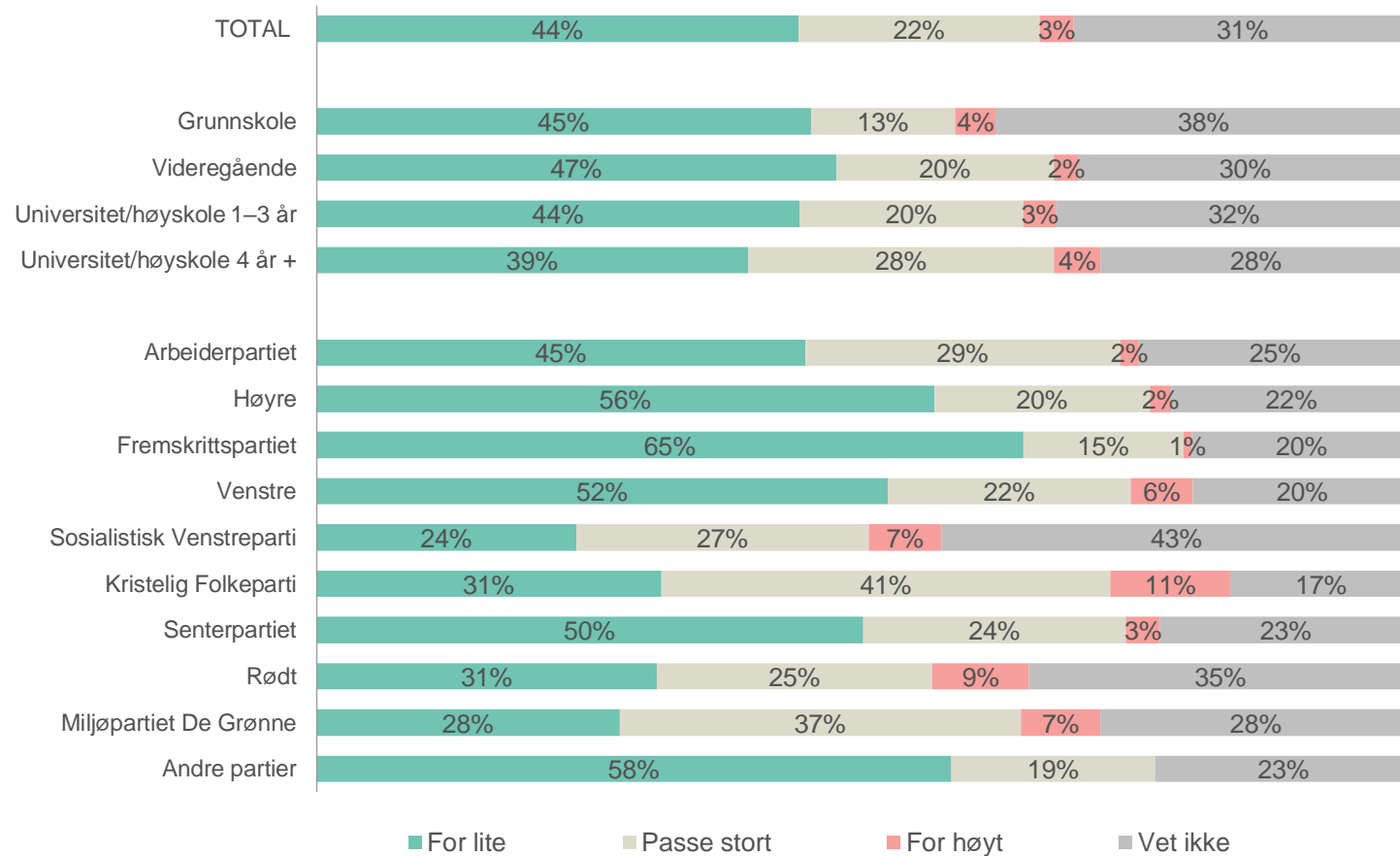
Oslo har en lavere andel enn de andre landsdelene som mener budsjettet er for lite.

n= 1005

? Synes du dagens forsvarsbudsjett i Norge er for lite, passe eller for høyt i forhold til de oppgaver som skal utføres?



44 prosent synes dagens forsvarsbudsjett er for lite



65 prosent blant Frp-velgere mener forsvarsbudsjettet er for lite, tilsvarende andel for SV er 24 prosent.

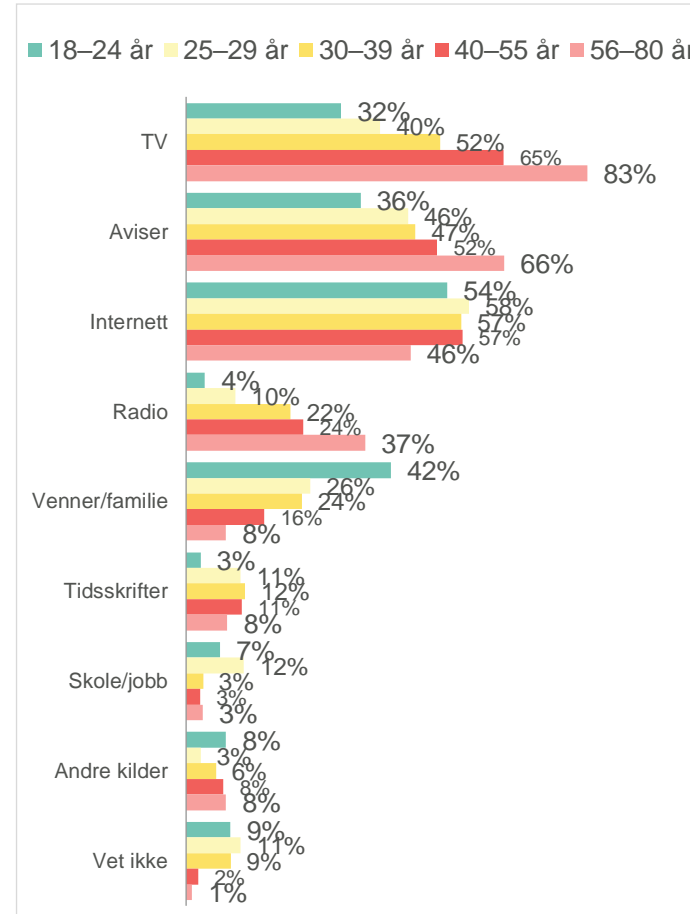
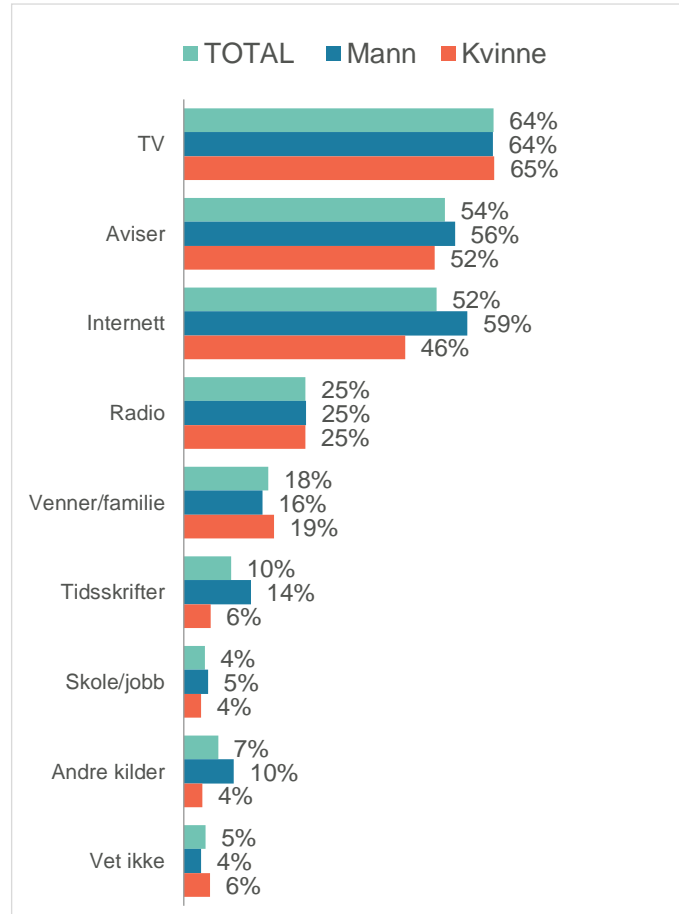
n= 1005

?

Synes du dagens forsvarsbudsjett i Norge er for lite, passe eller for høyt i forhold til de oppgaver som skal utføres? OBS! Lave baser på politiske partier



TV, aviser og internett er de største kildene til informasjon om forsvars- og sikkerhetsrelaterte tema



Flere menn en kvinner oppgir at de får informasjon om temaet fra internett, tidsskrifter og andre kilder.

Aldersgruppen over 55 år har den høyeste andelen som oppgir at de får informasjon fra TV, aviser og radio.

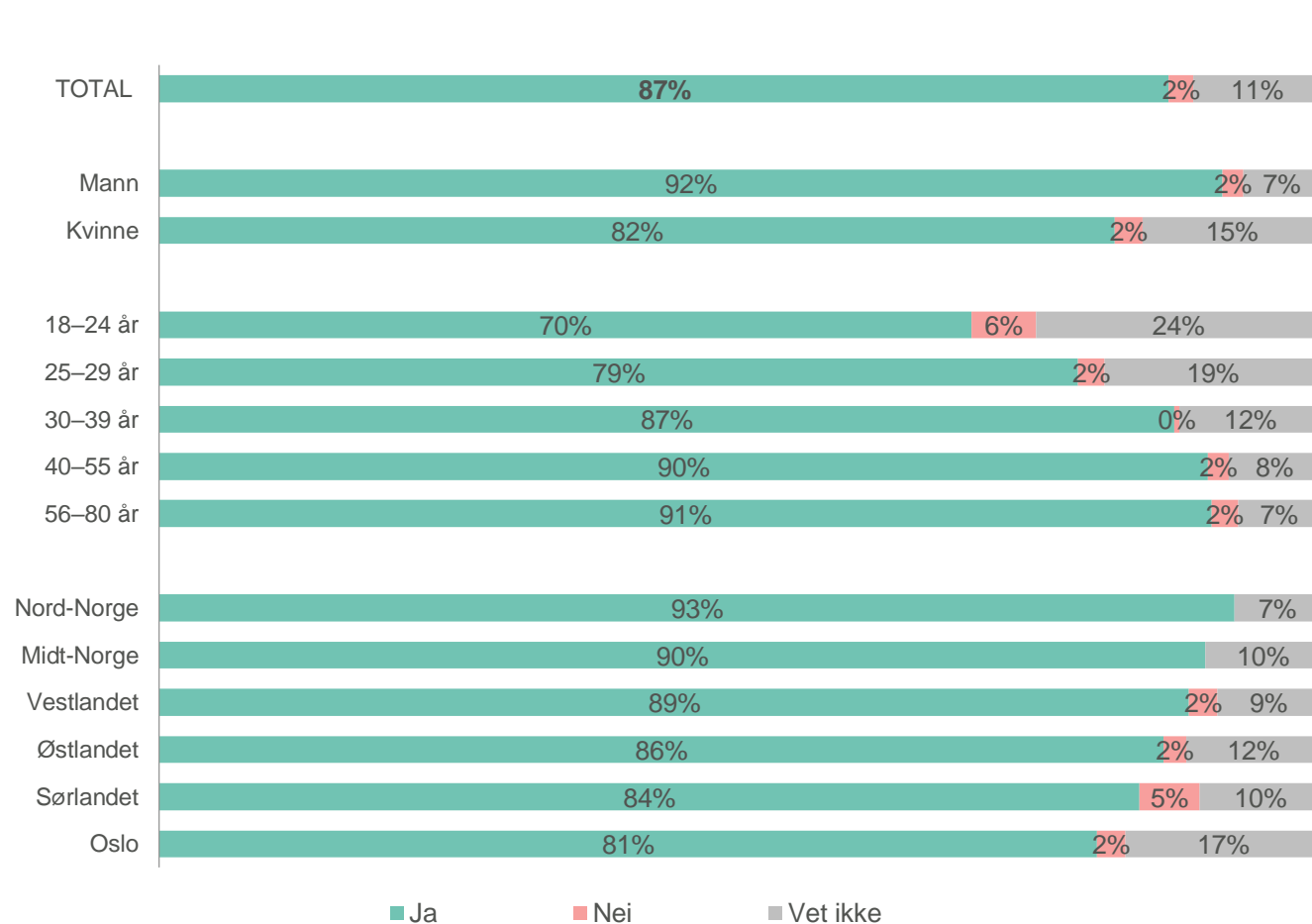
Flere under enn over 25 får mest informasjon fra venner eller familie.

n= 1005

? Hvor får du mest informasjon om forsvars- og sikkerhetsrelaterte tema fra?



Nesten 9 av 10 mener vi burde forsvare oss militært dersom Norge skulle bli angrepet – økning fra tidligere år



2021	2020	2019	2018	2017	2016	2015
80 %	78 %	79 %	81 %	80 %	80 %	83 %

Flere menn enn kvinner oppgir at vi burde forsvare oss militært, selv om resultatet er usikkert.

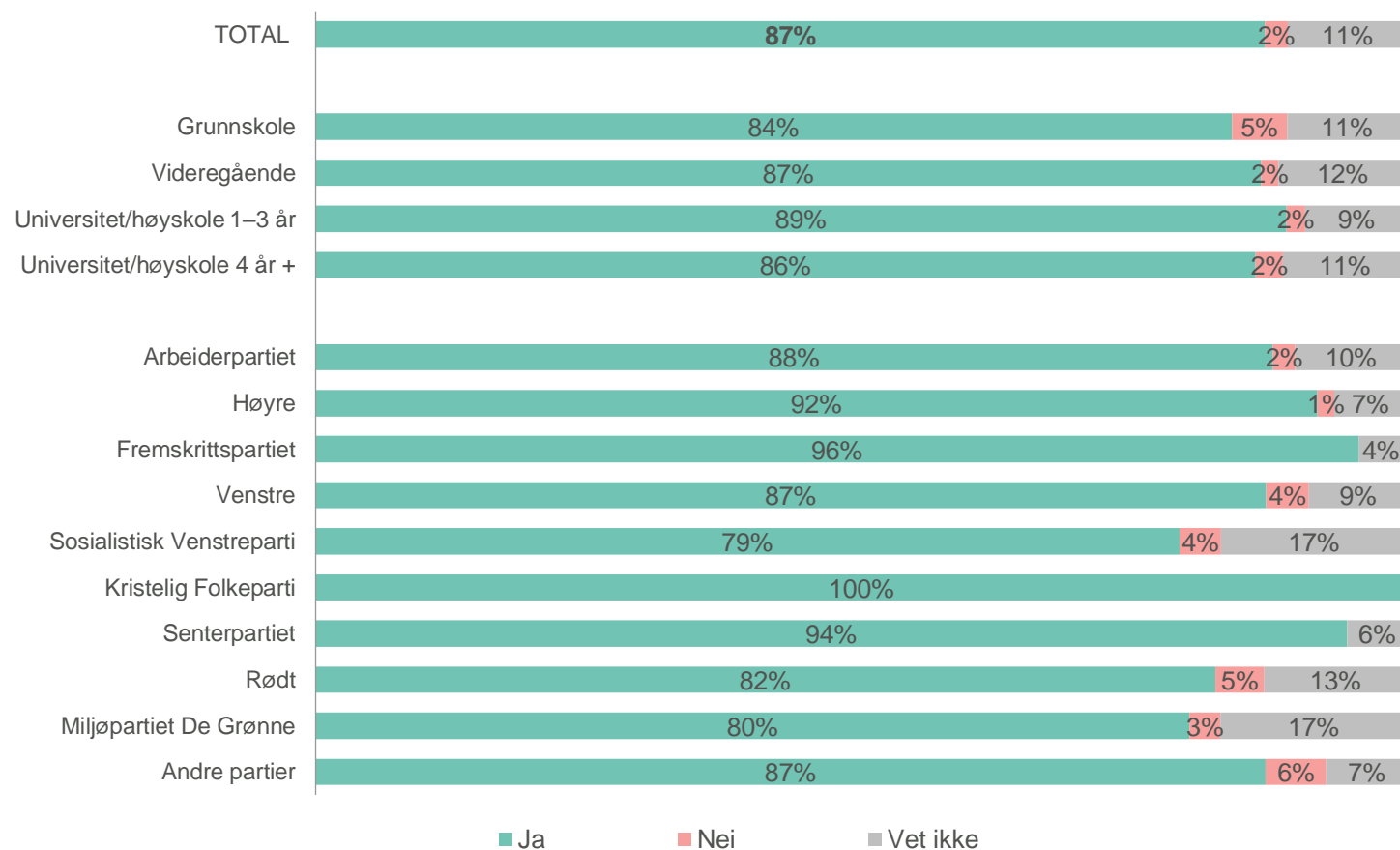
Andelen som mener vi burde forsvare oss militært er høyere blant de som er over 40 år enn blant de under 30 år.

n= 1005

? Om Norge skulle bli angrepet, burde vi forsvare oss militært, selv om resultatet er usikkert?



Nesten 9 av 10 mener vi burde forsvare oss militært dersom Norge skulle bli angrepet



n= 1005

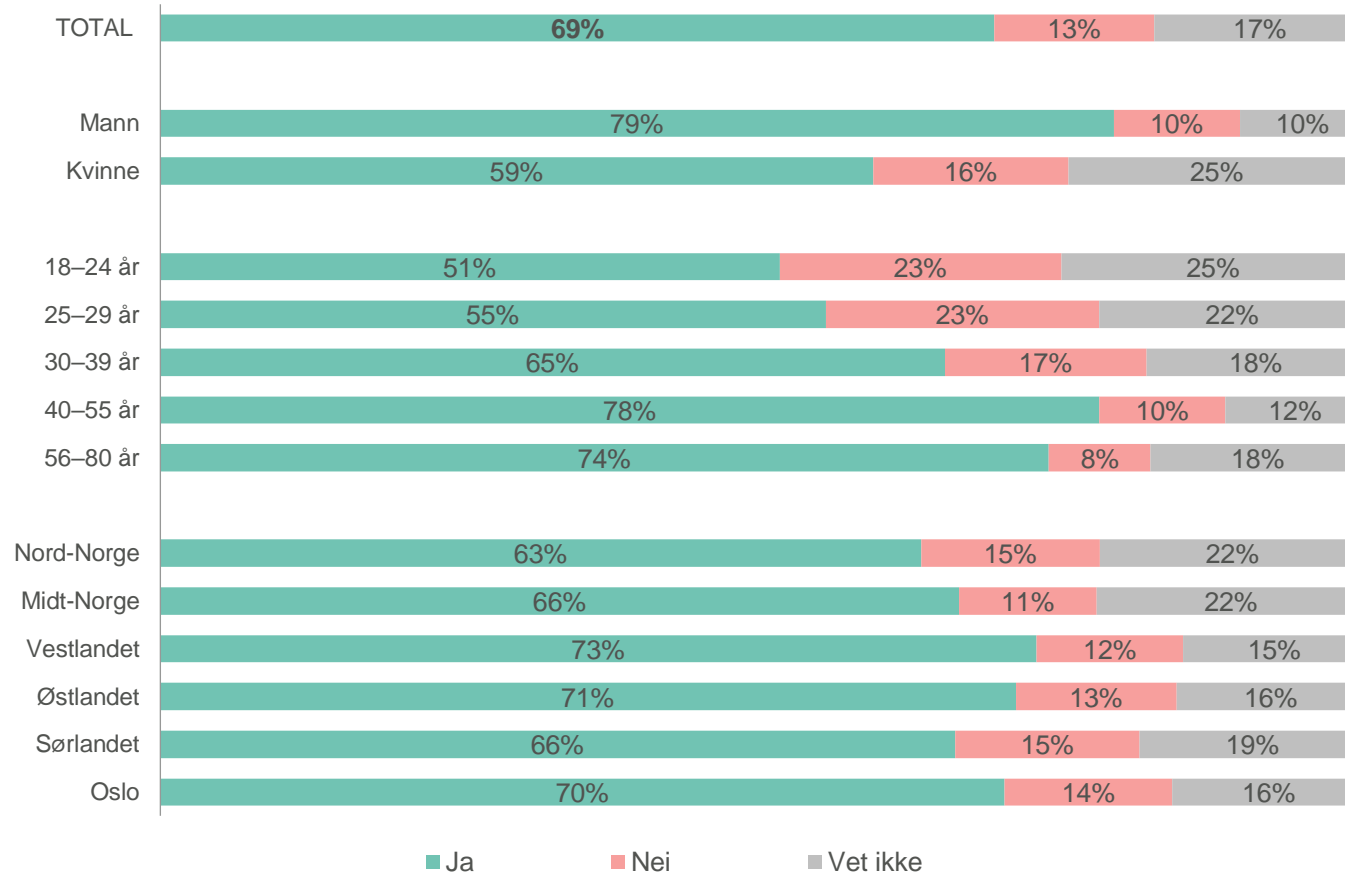


Om Norge skulle bli angrepet, burde vi forsvare oss militært, selv om resultatet er usikkert? OBS! Lave baser på grunnskole og politiske partier



7 av 10 er villig til å delta i forsvaret om Norge skulle bli angrepet – ned fra 2021 (den laveste andelen i tidsserien)

2021	2020	2019	2018	2017	2016	2015
76 %	74 %	73 %	72 %	74 %	73 %	72 %



Flere menn enn kvinner oppgir at de ville være villig til å delta i forsvaret om Norge skulle bli angrepet.

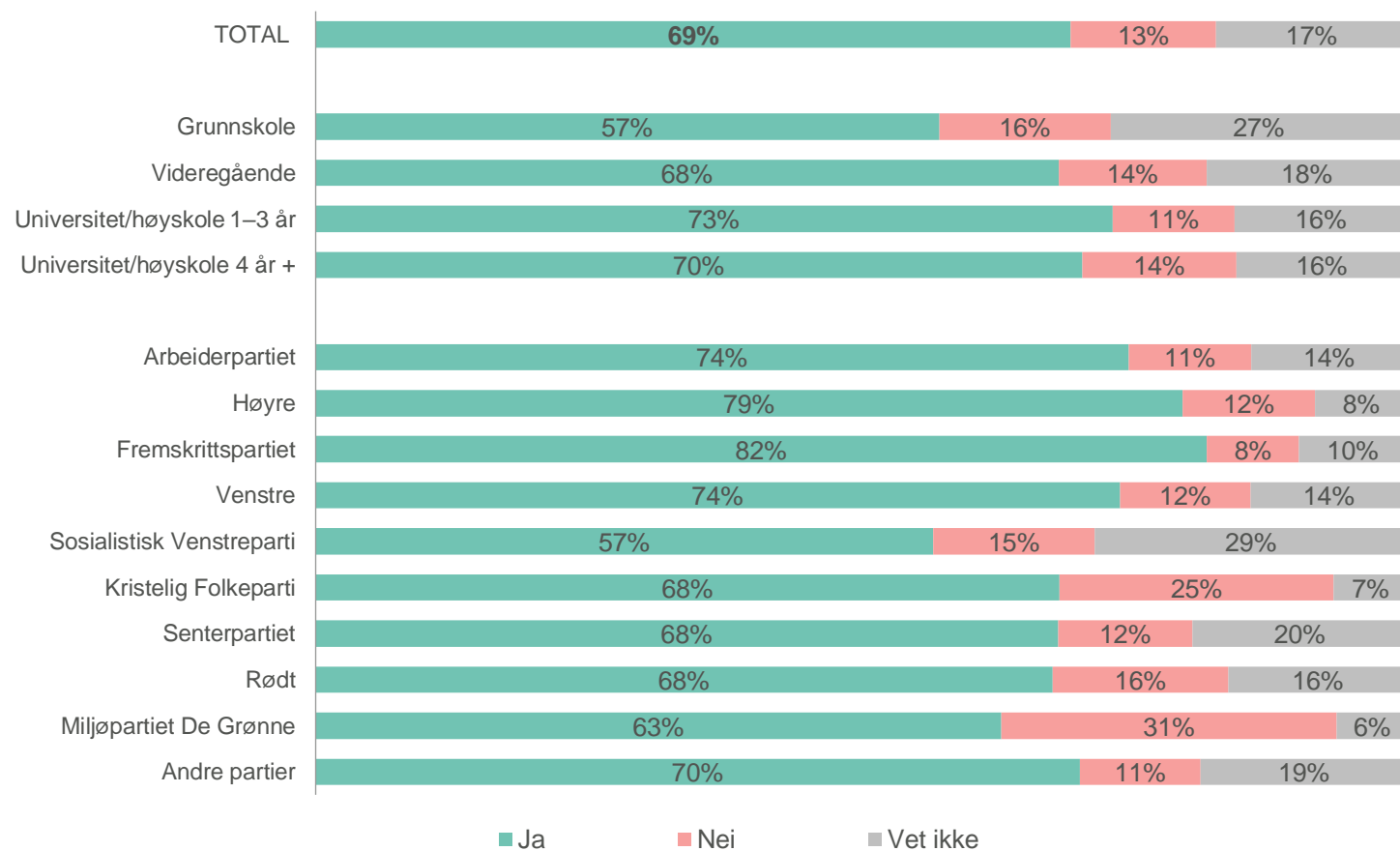
Flere blant de over enn under 40 år oppgir at de ville være villig til å delta i forsvaret om Norge skulle bli angrepet.

n= 1005

? Om Norge skulle bli angrepet, ville du da selv være villig til å delta i forsvaret, med å utføre de oppgaver du er i stand til?



7 av 10 er villig til å delta i forsvaret om Norge skulle bli angrepet



MDG-velgere har den høyeste andelen som oppgir at de ikke ville være villig til å delta i forsvaret.

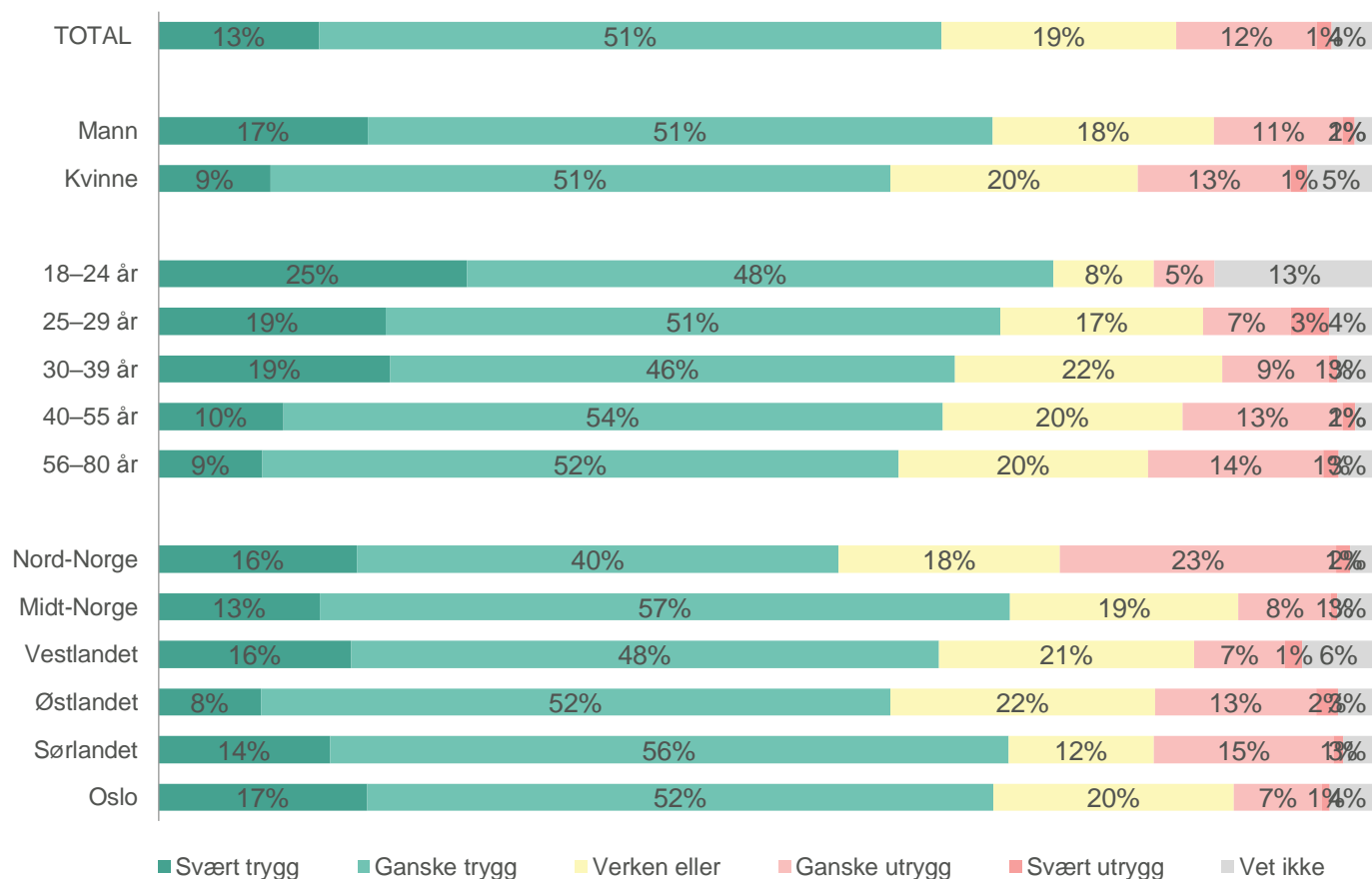
n= 1005

?

Om Norge skulle bli angrepet, ville du da selv være villig til å delta i forsvaret, med å utføre de oppgaver du er i stand til? OBS! Lave baser på grunnskole og politiske partier



2 av 3 føler at seg og sin familie er trygg sett ut ifra dagens sikkerhetspolitiske situasjon



Flere menn enn kvinner føler at seg og sin familie er svært trygg.

Flere under enn over 40 år følger at seg og sin familie er svært trygg.

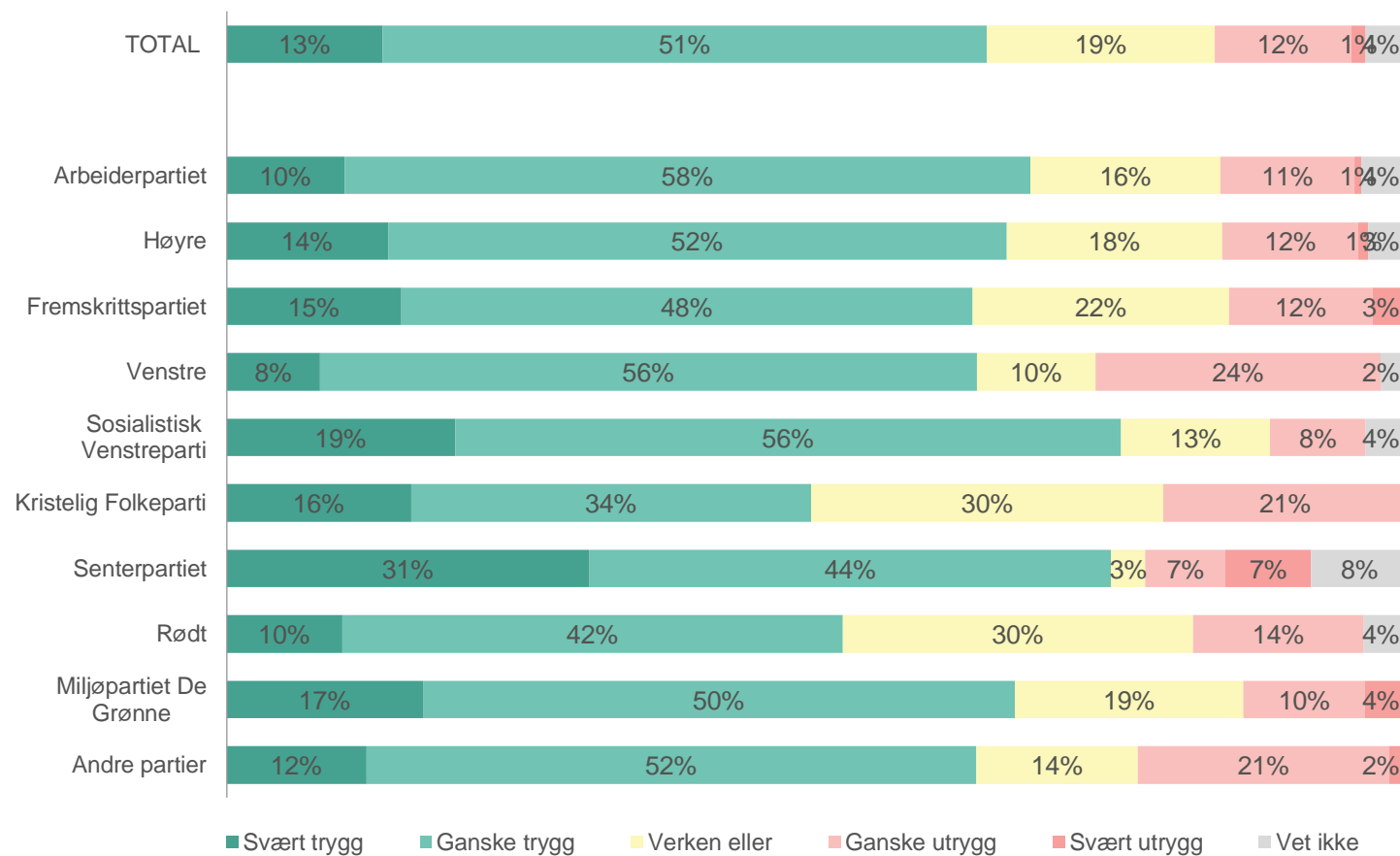
24 prosent i Nord-Norge føler at seg og sin familie er utrygg, mot 8-9 prosent i Midt-Norge, Oslo og på Vestlandet.

n= 1005

? Hvor trygg eller utrygg føler du at du og din familie er sett ut ifra dagens sikkerhetspolitiske situasjon?



Brutt ned på politiske partier



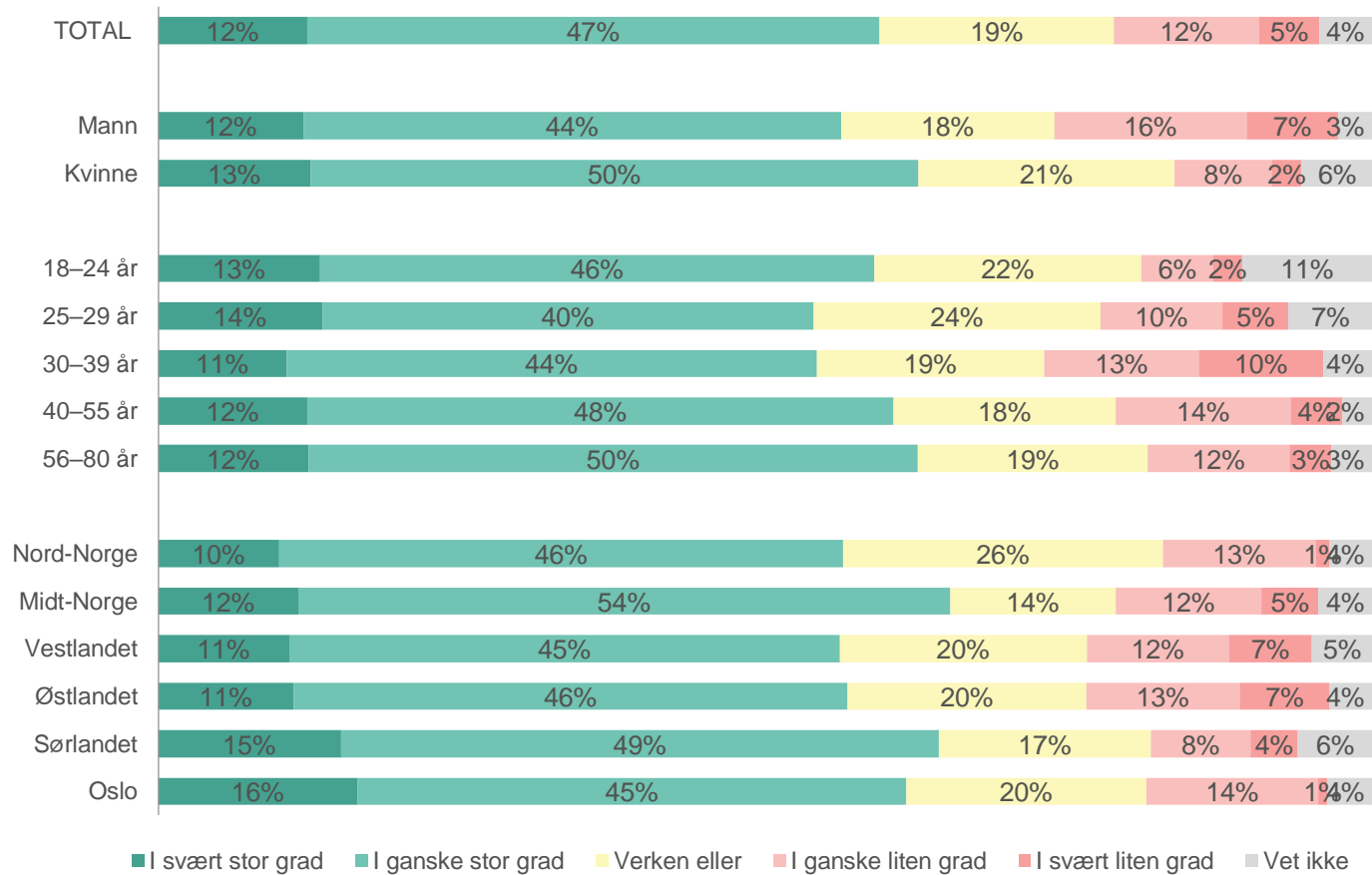
76 og 75 prosent av hhv. SV- og Sp-velgere føler at seg og sin familie er trygg, mot 50 og 52 prosent av hhv. KrF- og Rødt-velgere.

n= 1005

? Hvor trygg eller utrygg føler du at du og din familie er sett ut ifra dagens sikkerhetspolitiske situasjon?



6 av 10 stoler på at norske myndigheter tar de riktige beslutningene for å trygge landet i dagens situasjon



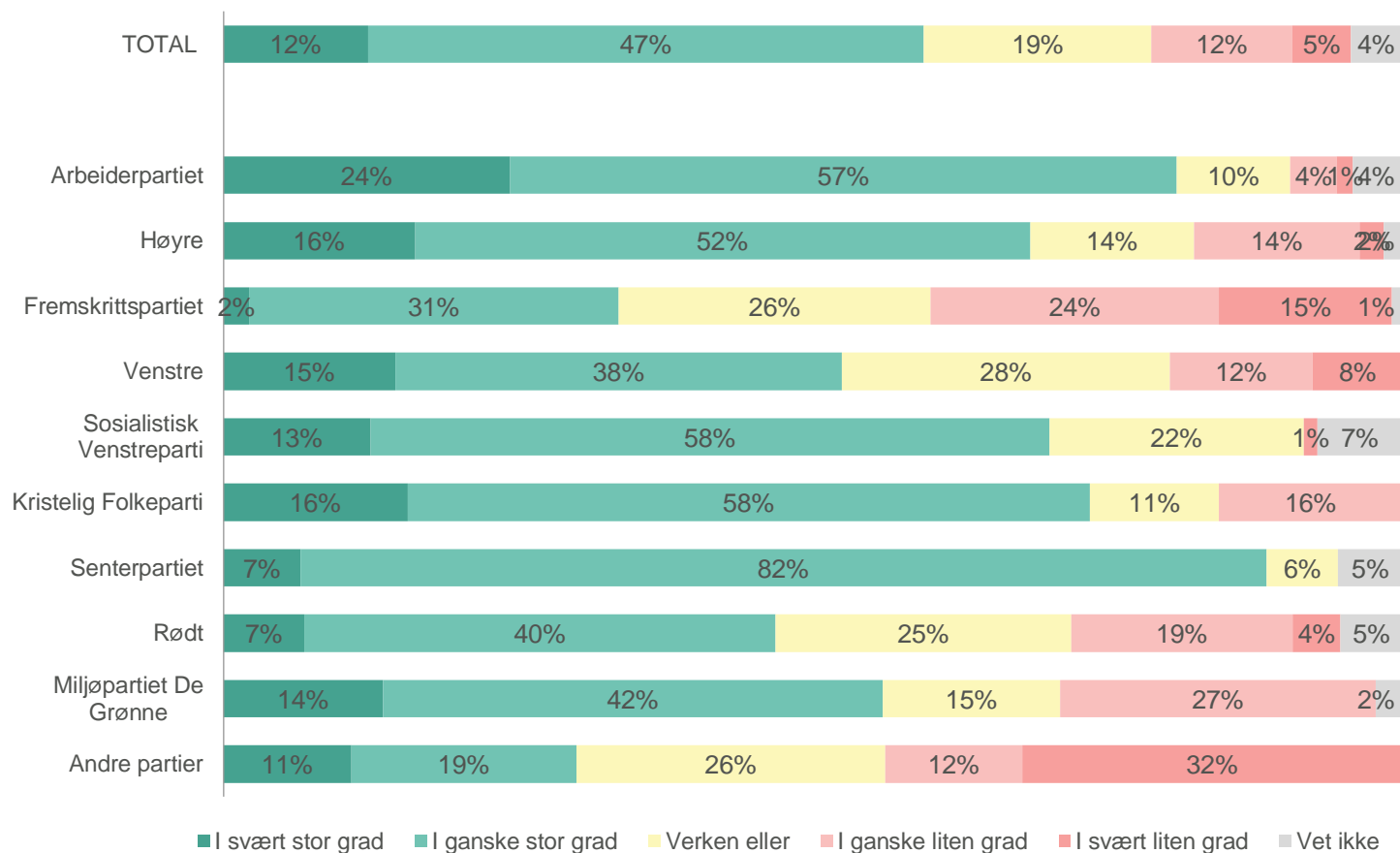
Flere menn enn kvinner stoler i liten grad på at norske myndigheter tar de riktige beslutningene for å trygge landet i dagens situasjon.

n= 1005

? I hvilken grad stoler du på at norske myndigheter tar de riktige beslutningene for å trygge landet i dagens situasjon?



Brutt ned på politiske partier



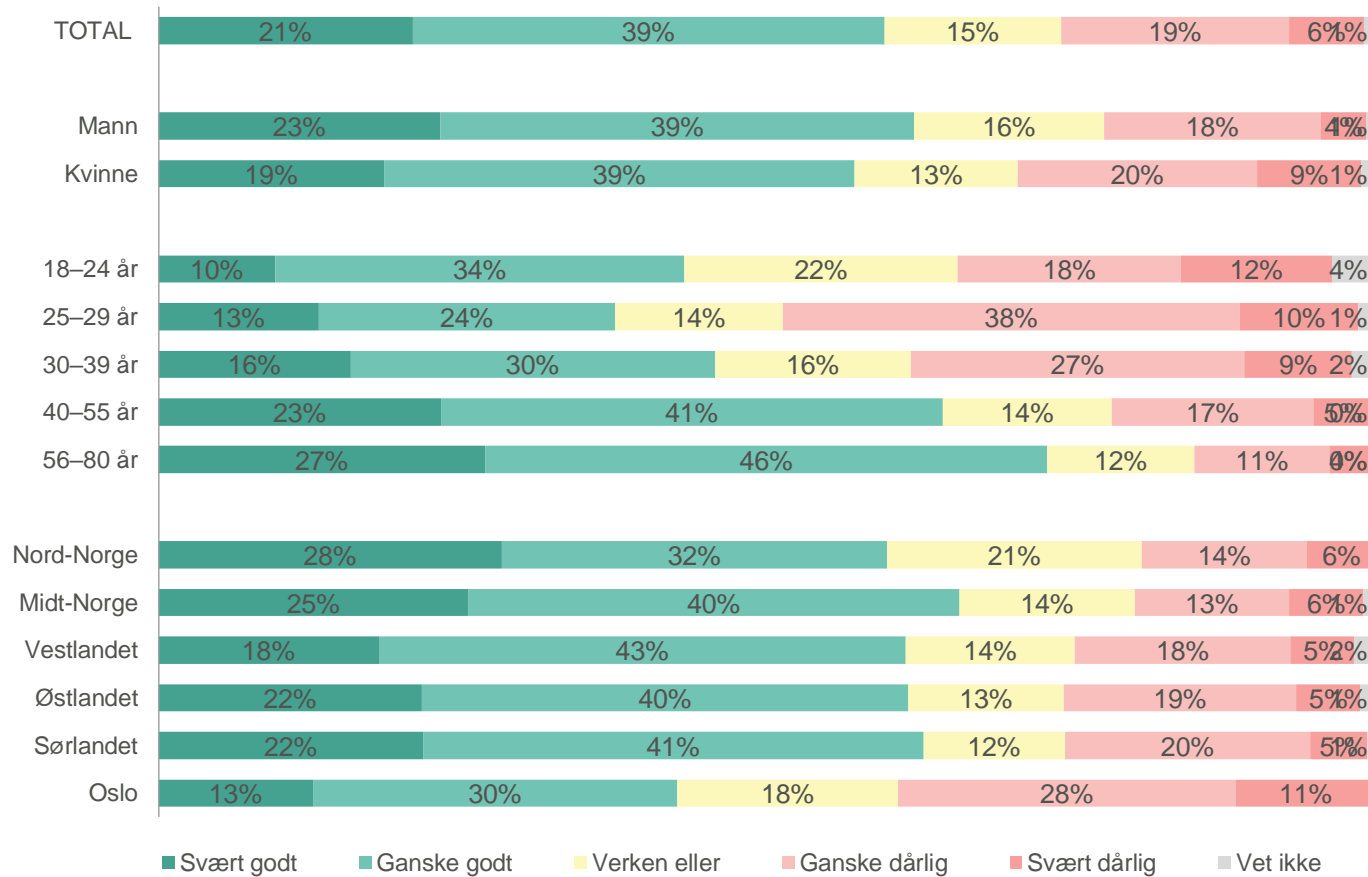
Nesten ingen Ap-, Sp- og SV-velgere stoler i liten grad på at norske myndigheter tar de riktige beslutningene for å trygge landet i dagens situasjon.

n= 1005

? I hvilken grad stoler du på at norske myndigheter tar de riktige beslutningene for å trygge landet i dagens situasjon?



6 av 10 er godt forberedt på å klare seg selv i tre døgn med hensyn til vann, mat og varme om en krise skulle inntreffe



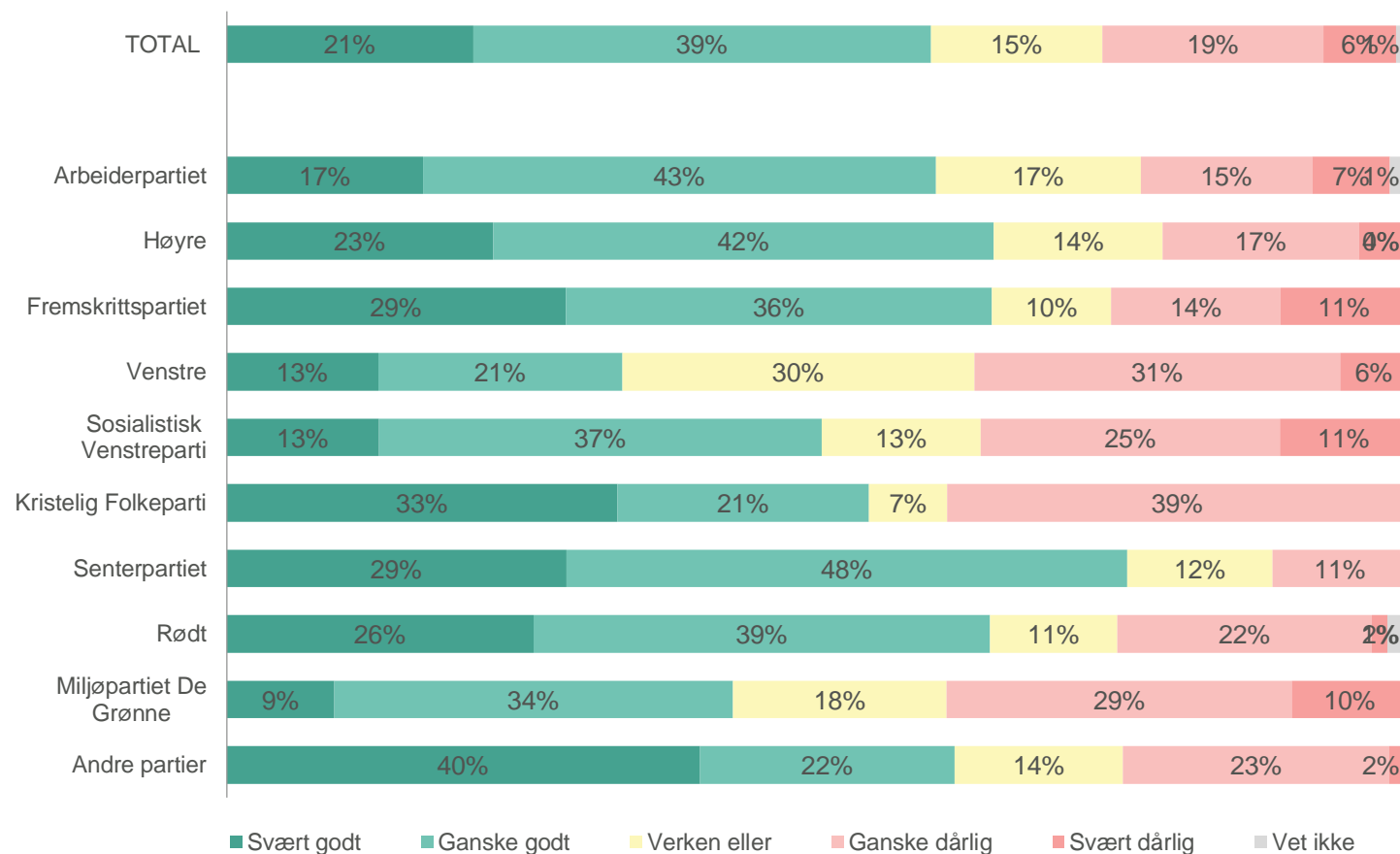
Flere kvinner enn menn oppgir at de er svært dårlig forberedt på å klare seg selv i tre døgn med hensyn til vann, mat og varme om en krise skulle inntreffe.

n= 1005

? Hvor godt eller dårlig forberedt er du på å klare deg selv i 3 døgn med hensyn til vann, mat og varme om en krise skulle inntreffe?



Brutt ned på politiske partier



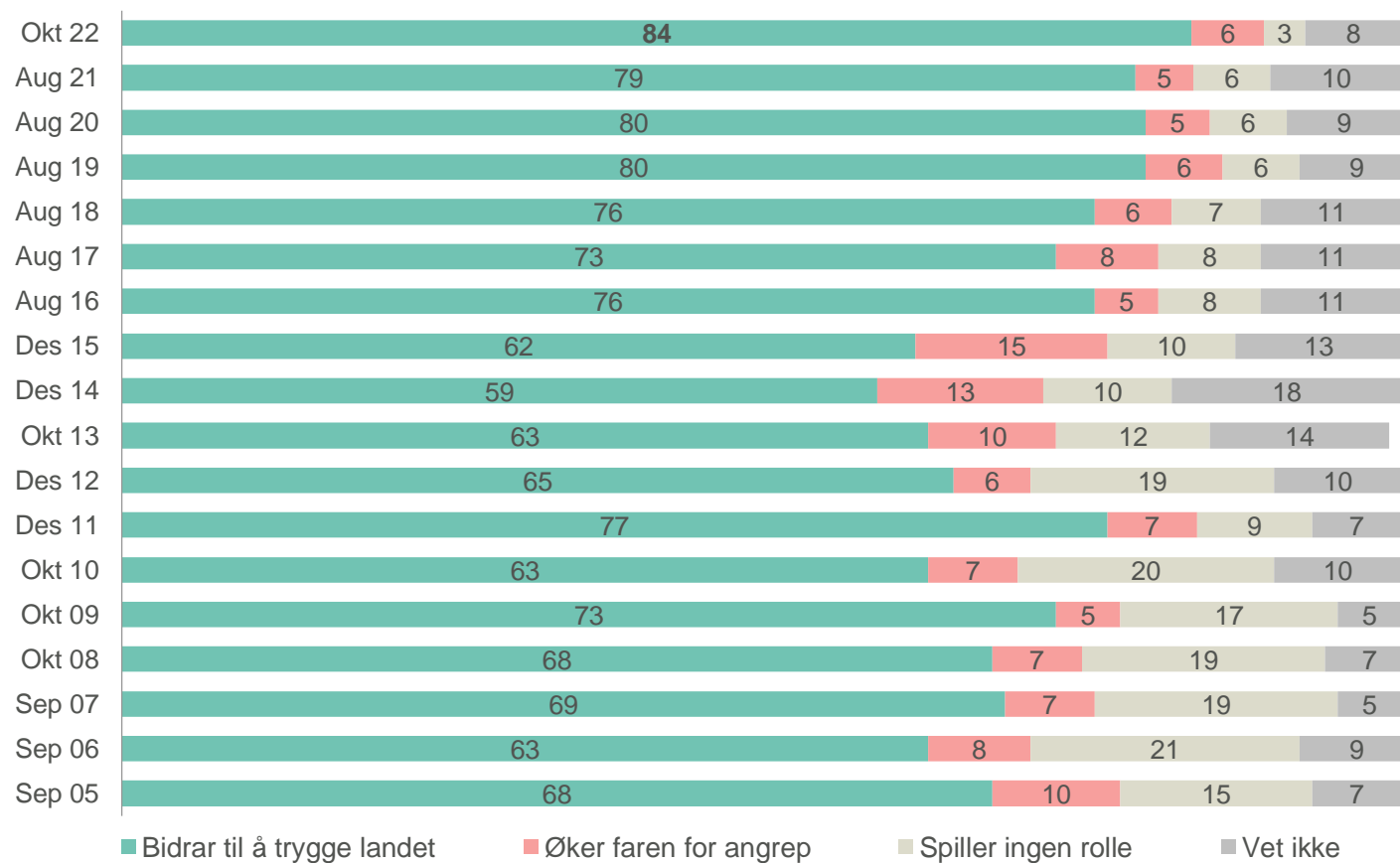
3 av 4 Sp-velgere oppgir at de er godt forberedt på å klare seg selv i tre døgn med hensyn til vann, mat og varme om en krise skulle inntreffe, mot 34 prosent av Venstre-velgere.

n= 1005

? Hvor godt eller dårlig forberedt er du på å klare deg selv i 3 døgn med hensyn til vann, mat og varme om en krise skulle inntreffe?



84 prosent mener medlemskap i NATO bidrar til å trygge landet – dette er flere enn tidligere (den høyeste andelen i tidsserien)



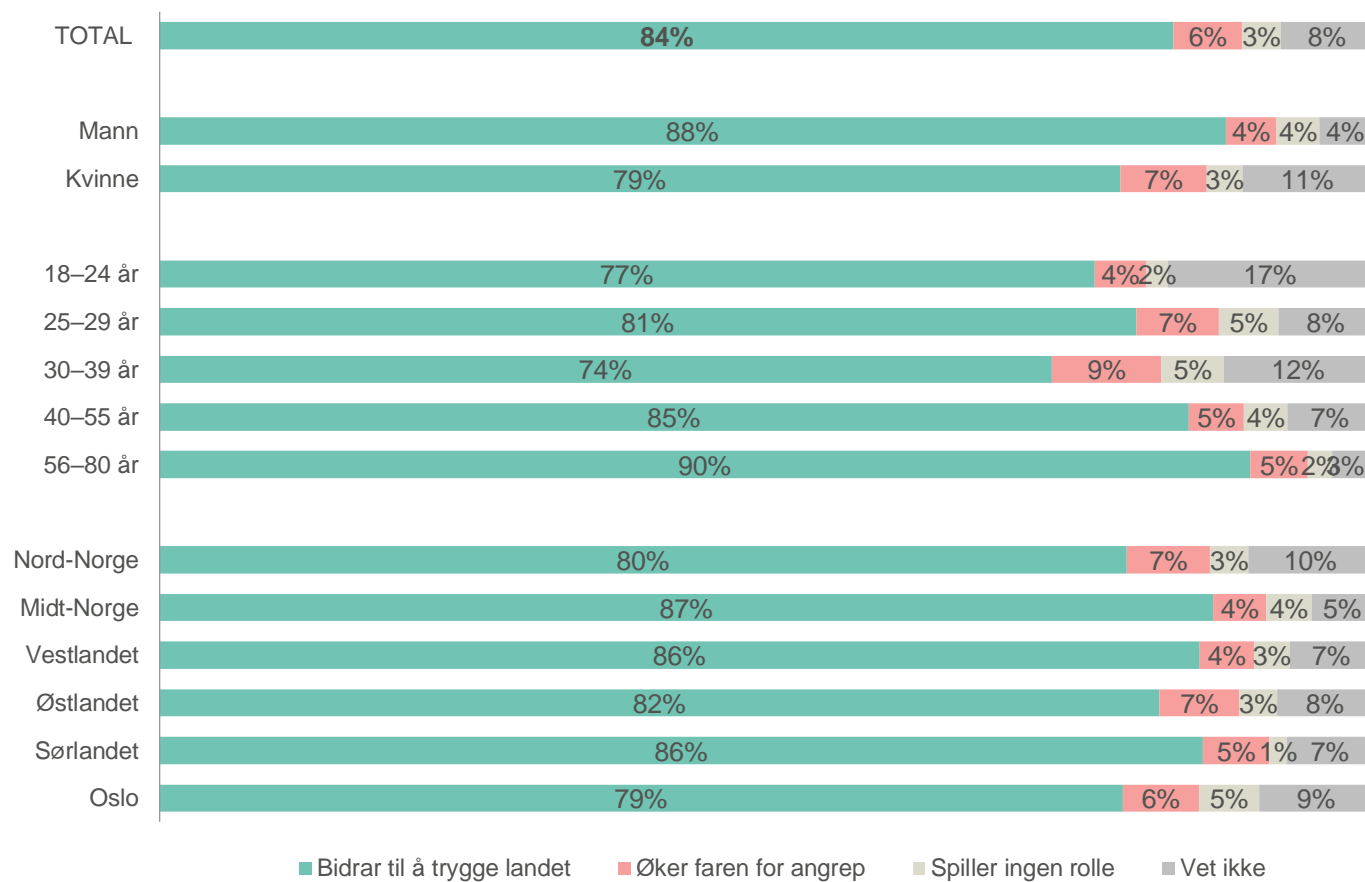
n= 1005



Mener du at Norges medlemskap i forsvarsalliansen NATO bidrar til å trygge landet mot en fremmed makt, at vårt medlemskap i NATO øker faren for angrep, eller mener du at NATO medlemskap ikke spiller noen rolle i så måte?



84 prosent mener medlemskap i NATO bidrar til å trygge landet



Flere menn enn kvinner mener at Norges NATO-medlemskap bidrar til å trygge landet.

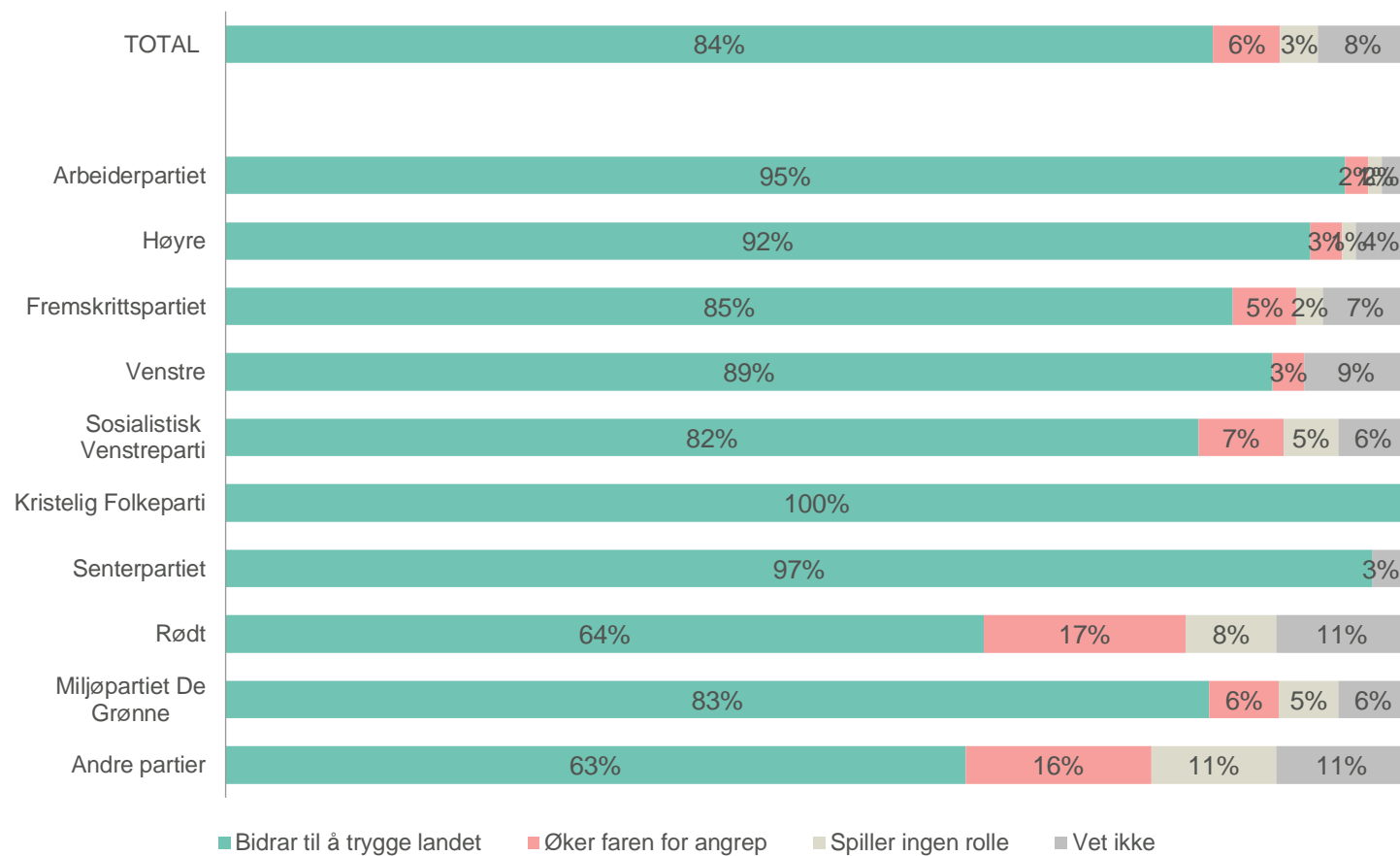
n= 1005

?

Mener du at Norges medlemskap i forsvarsalliansen NATO bidrar til å trygge landet mot en fremmed makt, at vårt medlemskap i NATO øker faren for angrep, eller mener du at NATO medlemskap ikke spiller noen rolle i så måte?



Brutt ned på politiske partier



17 prosent av Rødt-velgere mener at Norges medlemskap i NATO øker faren for angrep, dette er flere enn velgere til de fleste andre partiene.

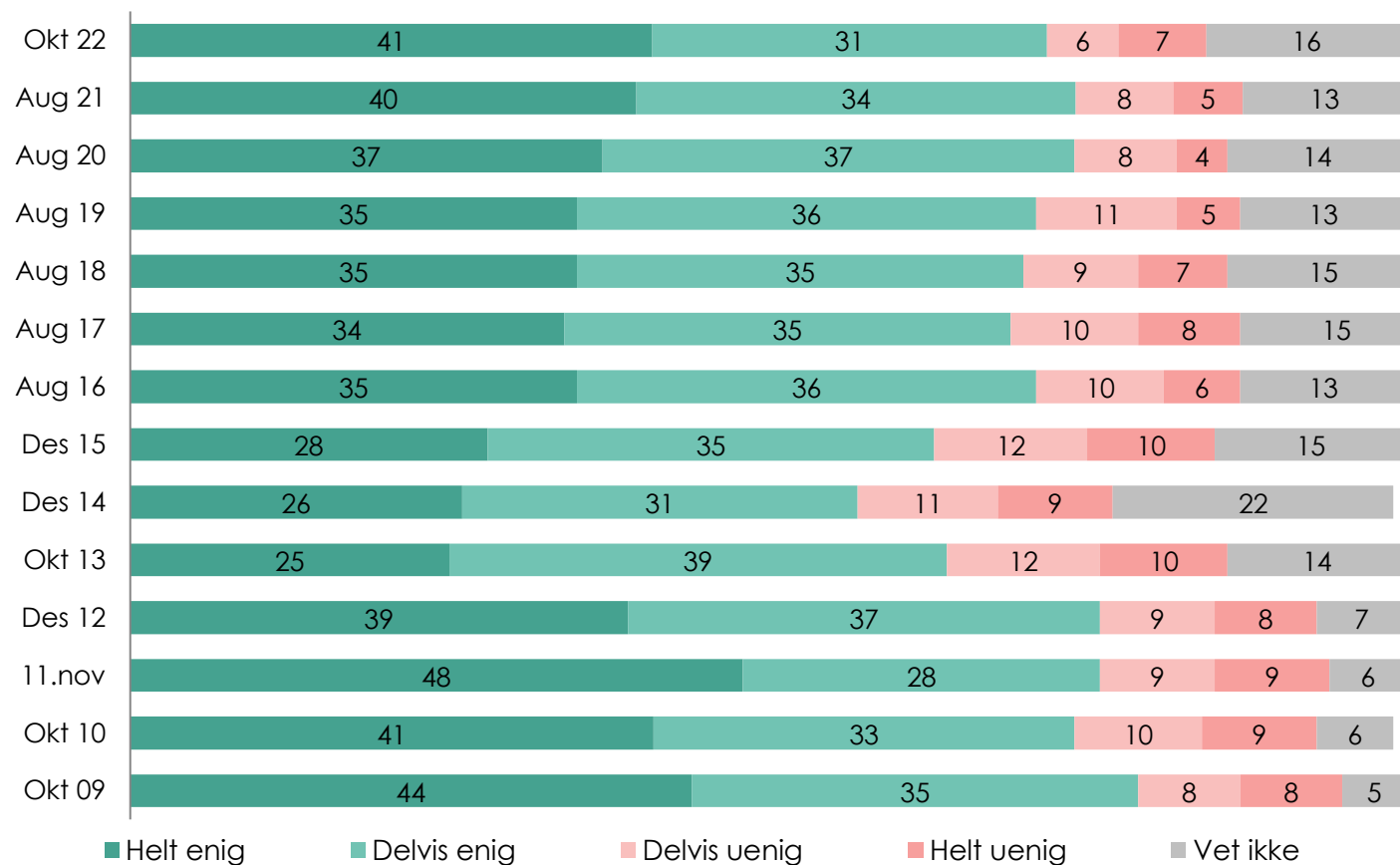
n= 1005

?

Mener du at Norges medlemskap i forsvarsalliansen NATO bidrar til å trygge landet mot en fremmed makt, at vårt medlemskap i NATO øker faren for angrep, eller mener du at NATO medlemskap ikke spiller noen rolle i så måte?



72 prosent er enige i at Norge bør bidra med styrker i NATO-operasjoner med FN-mandat – stabilt

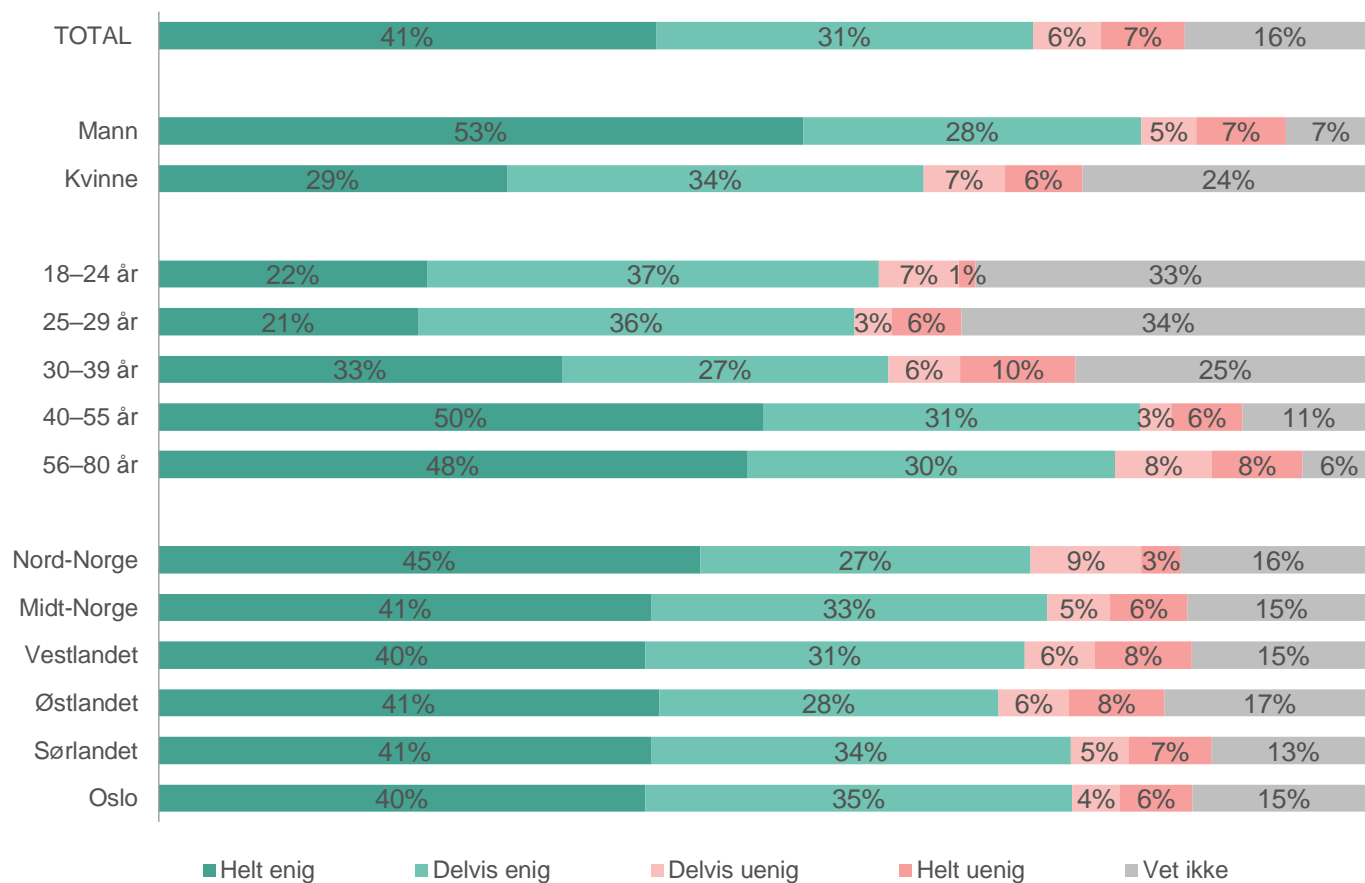


n= 1005

? Hvor enig eller uenig er du i at Norge bør bidra med styrker i NATO-operasjoner med FN-mandat?



72 prosent er enige i at Norge bør bidra med styrker i NATO-operasjoner med FN-mandat



Flere menn enn kvinner er helt enig i at Norge bør bidra med styrker i NATO-operasjoner med FN-mandat.

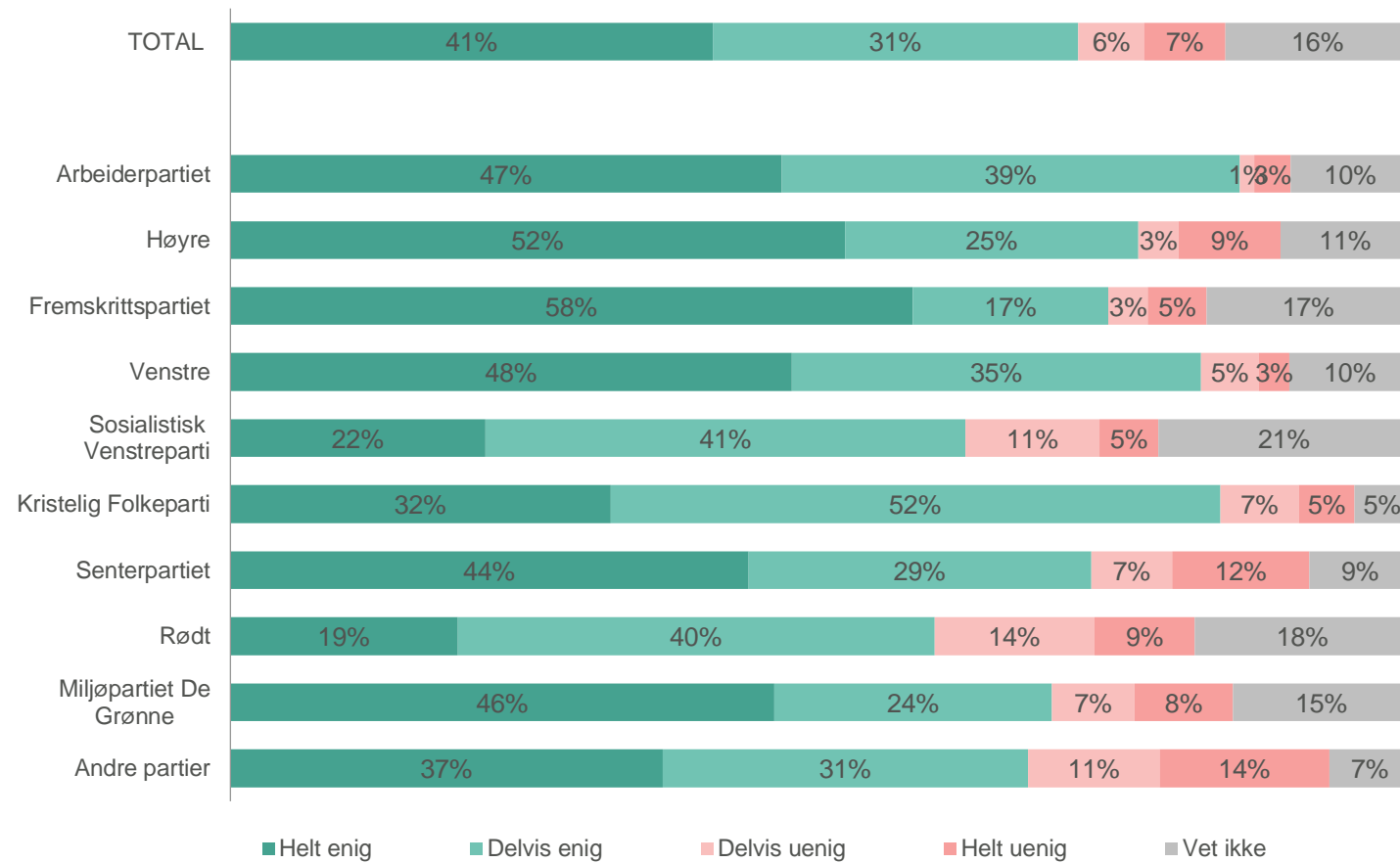
Flere over enn under 40 år er helt enig i at Norge bør bidra med styrker i NATO-operasjoner med FN-mandat.

n= 1005

? Hvor enig eller uenig er du i at Norge bør bidra med styrker i NATO-operasjoner med FN-mandat?



Brutt ned på politiske partier

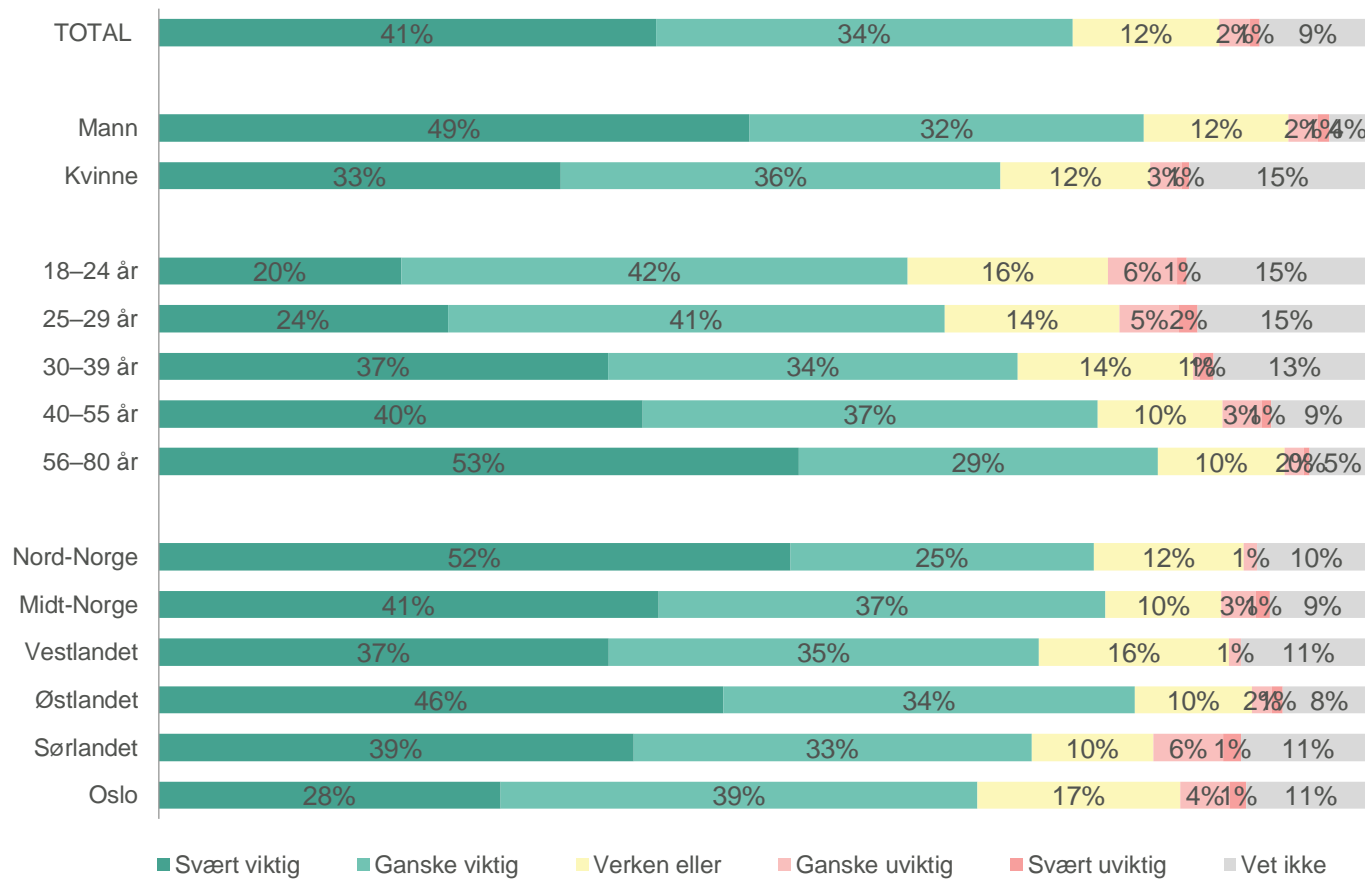


n= 1005

? Hvor enig eller uenig er du i at Norge bør bidra med styrker i NATO-operasjoner med FN-mandat? OBS! Lave baser på politiske partier



3 av 4 synes det er viktig at vi har en nasjonal forsvarsindustri i Norge



Flere menn enn kvinner synes det er svært viktig at vi har en nasjonal forsvarsindustri i Norge.

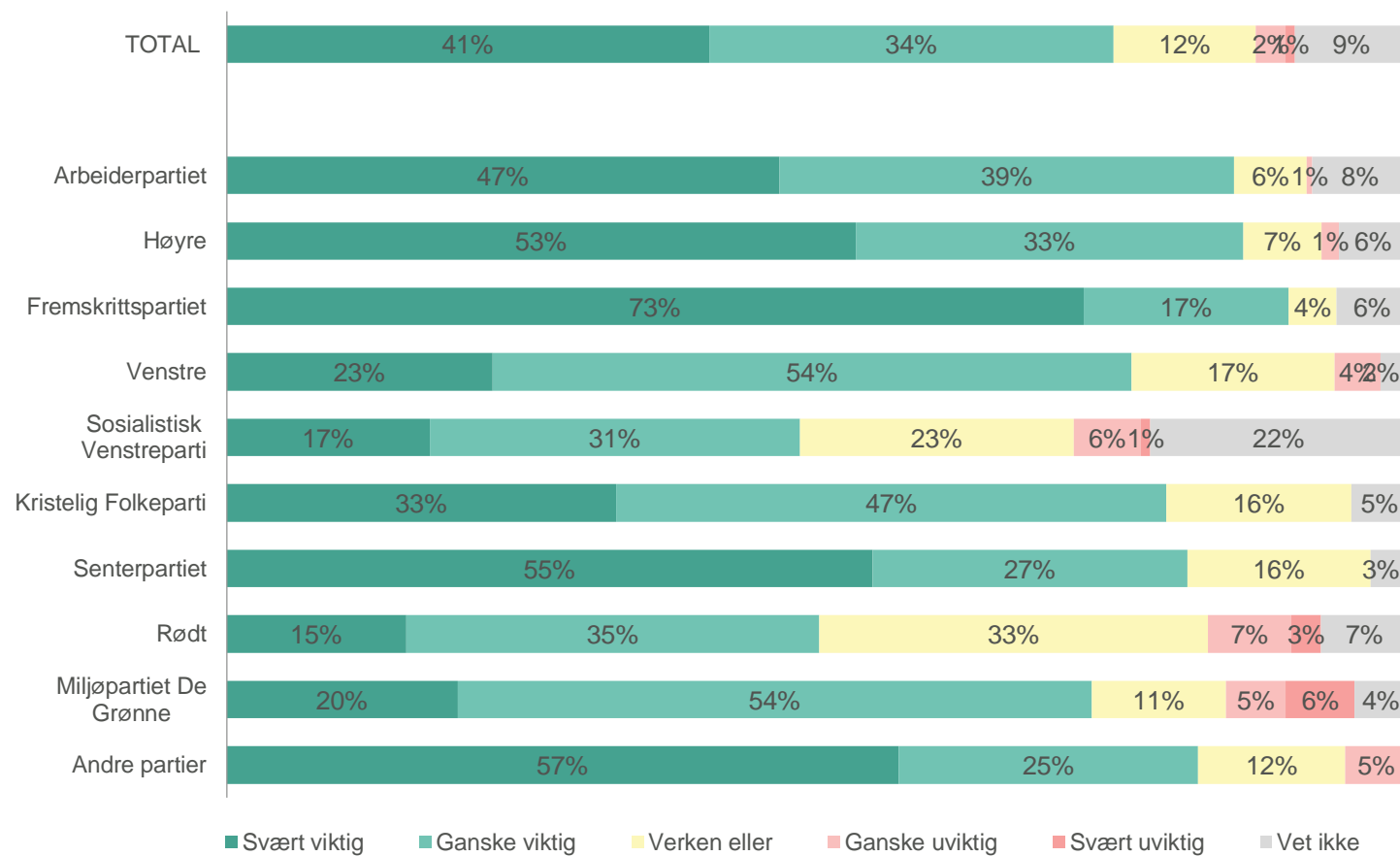
53 prosent blant de over 55 år synes det er svært viktig at vi har en nasjonal forsvarsindustri i Norge, dette er flere enn i de yngre aldersgruppene.

n= 1005

? Hvor viktig synes du det er at vi har en nasjonal forsvarsindustri i Norge?



Brutt ned på politiske partier



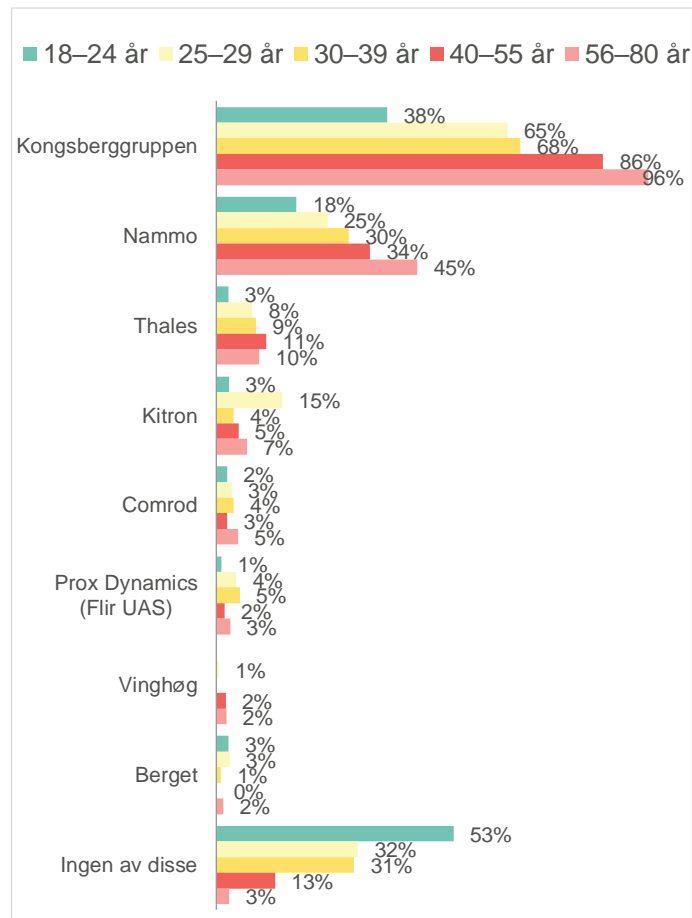
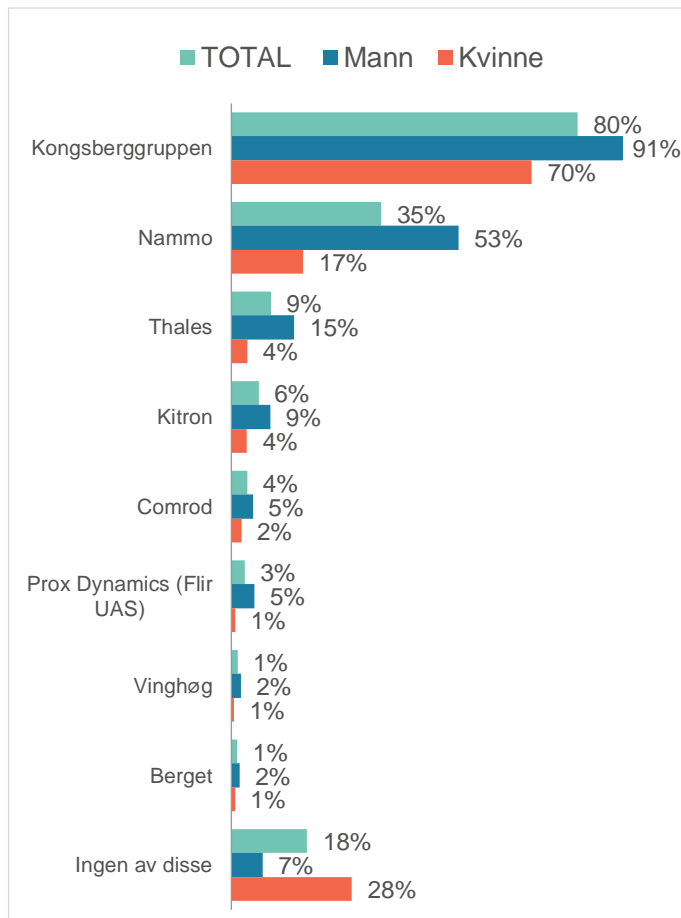
Omtrent 3 av 4 Frp-velgere synes det er svært viktig at vi har en nasjonal forsvarsindustri i Norge, mot omtrent 1 av 7 blant Rødt- og SV-velgere.

n= 1005

? Hvor viktig synes du det er at vi har en nasjonal forsvarsindustri i Norge?



Kongsberggruppen er den klart mest kjente produsenten av forsvarsmateriell, etterfulgt av Nammo



Andelen som kjenner til at de ulike bedriftene produserer forsvarsmateriell er høyere blant menn enn kvinner for alle bedriftene utenom Berget.

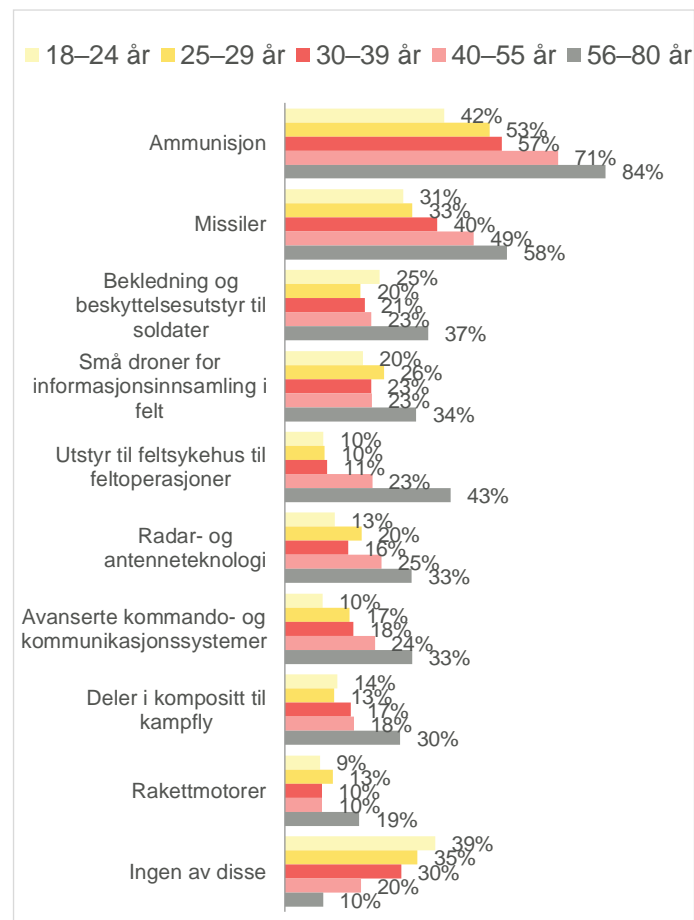
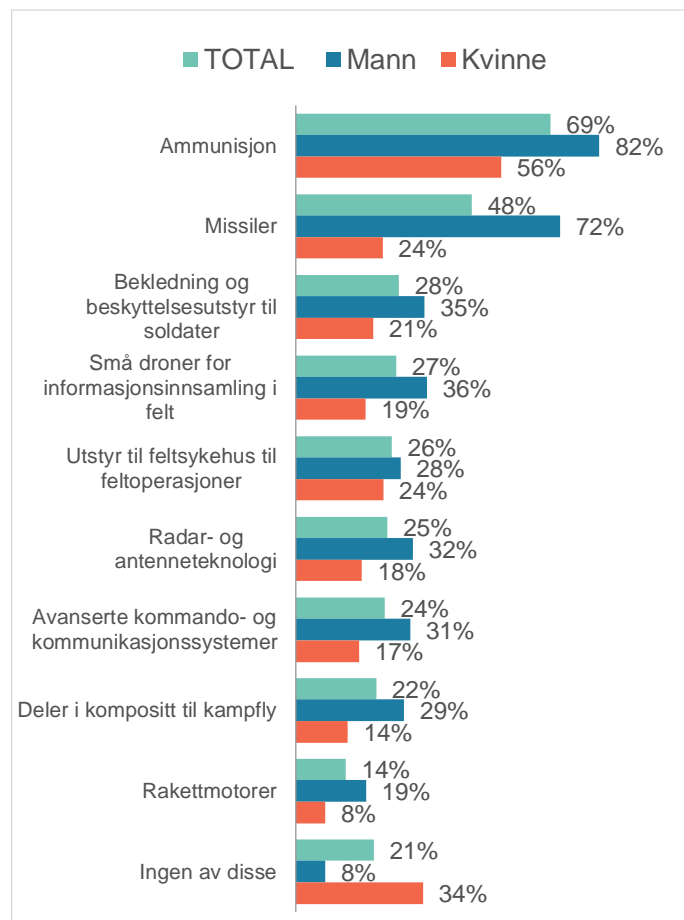
Kjennskapen stiger gjennomgående med alder, særlig for de mest kjente bedriftene.

n= 1005

? Hvilke norske bedrifter kjenner du til at produserer forsvarsmateriell?



7 av 10 kjenner til at norsk forsvarsindustri produserer ammunisjon



Andelen som kjenner til at norsk forsvarsindustri produserer forsvarsmateriell er høyere blant menn enn kvinner for alle typer forsvarsmateriell utenom utstyr til feltsykehus til feltoperasjoner.

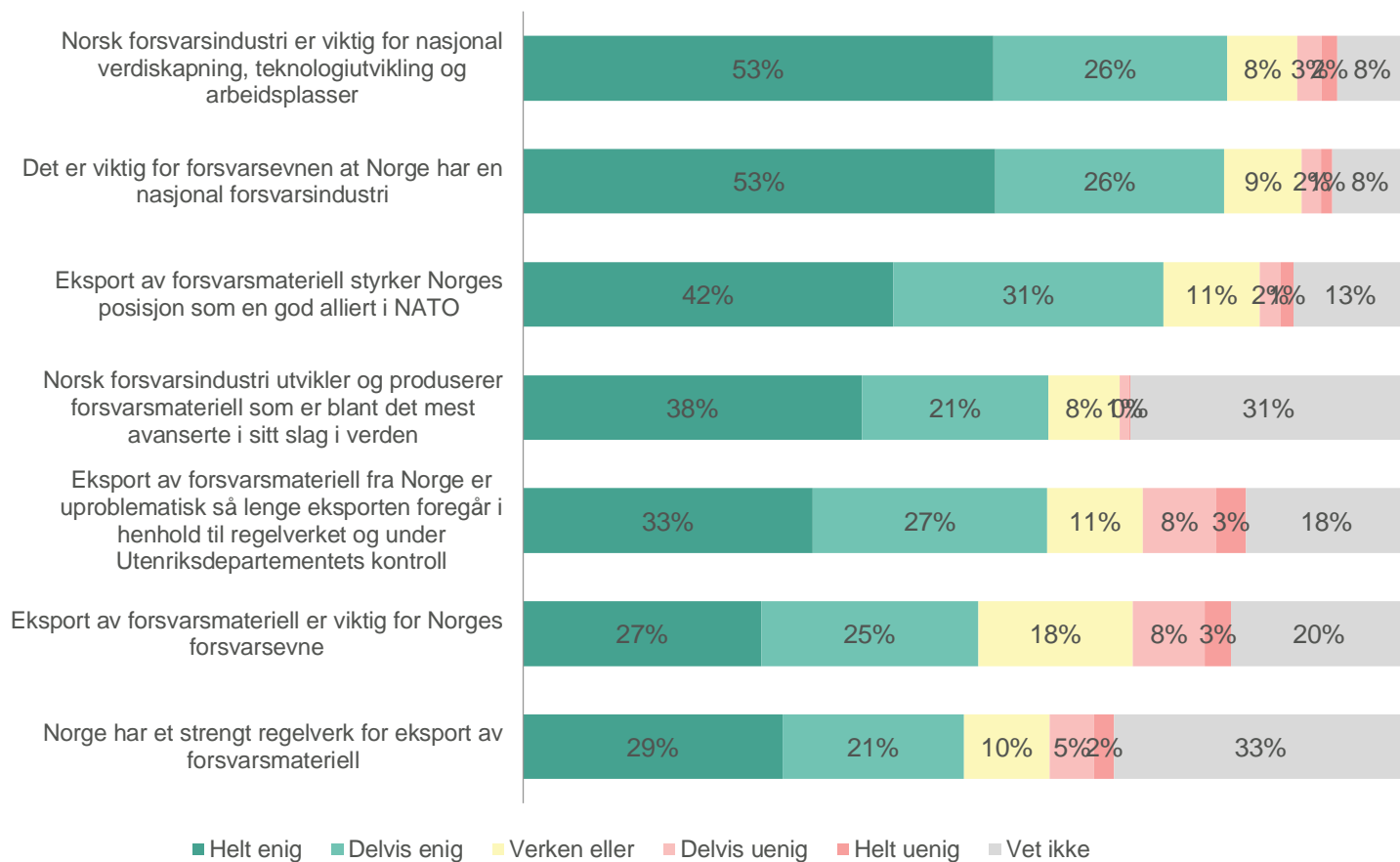
De over 55 år har gjennomgående høyere kjennskap enn de som er 55 år eller yngre.

n= 1005

? Hva slags type forsvarsmateriell kjenner du til at norsk forsvarsindustri produserer?



8 av 10 er enig i at norsk forsvarsindustri er viktig for nasjonal verdiskapning, teknologiutvikling og arbeidsplasser



Flere menn enn kvinner er helt enig i alle påstandene, og andelen som er helt enig stiger gjennomgående med alderen.

Velgere til Rødt, SV og MDG er gjennomgående de med de høyeste andelen som er uenig i påstandene.

n= 1005

? Hvor enig eller uenig er du i følgende påstander?



Oversikt over baser

	Kjønn		
	TOTAL	Mann	Kvinne
BASE	1005	505	500

	Alder				
	18–24	25–29	30–39	40–55	56–80
BASE	86	106	174	255	372

	Landsdeler					
	Nord-Norge	Midt-Norge	Vestlandet	Østlandet	Sørlandet	Oslo
BASE	91	137	205	303	136	132

	Hva er din høyeste fullførte utdanning?			
	Grunnskole	Videregående	Universitet/høyskole (1–3 år)	Universitet/høyskole (4 år +)
BASE	53	400	258	287

	Dersom det var Stortingsvalg i morgen, hvilket politisk parti ville du stemt på?										
	Arbeiderpartiet	Høyre	Fremskrittspartiet	Venstre	Sosialistisk Venstreparti	Kristelig Folkeparti	Senterpartiet	Rødt	Miljøpartiet De Grønne	Andre partier	Vet ikke / Ønsker ikke å svare
BASE	153	217	96	37	89	15	27	70	34	45	220

Feilmargintabell

Alle utvalgsundersøkelser er beheftet med feilmarginer. Feilmarginene knytter seg i hovedsak til statistisk usikkerhet. Dette er utvalgsskjevheter, som medfører at utvalget ikke er identisk med universet eller målgruppen. Ulikheter kan knytte seg til bestemte kjennetegn eller adferd.

Feilmarginene ved ulike utvalgsstørrelser og prosentresultat ved 95 % signifikansnivå er vist i tabellen til høyre.

Ved en base på 1005 (n=1005) kan vi med 95 % sannsynlighet si at det riktige resultatet ligger innenfor $\pm 1,3$ og $\pm 3,1$ prosentpoeng, avhengig av prosentresultatets størrelse. Usikkerheten er størst ved et prosentresultat på 50 % og minst ved prosentresultater på 5 % / 95 %.

	Prosentresultat									
	5,0 %	10,0 %	15,0 %	20,0 %	25,0 %	30,0 %	35,0 %	40,0 %	45,0 %	50,0 %
Utvalgsstørrelse										
25	8,5 %	11,8 %	14,0 %	15,7 %	17,0 %	18,0 %	18,7 %	19,2 %	19,5 %	19,6 %
50	6,0 %	8,3 %	9,9 %	11,1 %	12,0 %	12,7 %	13,2 %	13,6 %	13,8 %	13,9 %
75	4,9 %	6,8 %	8,1 %	9,1 %	9,8 %	10,4 %	10,8 %	11,1 %	11,3 %	11,3 %
100	4,3 %	5,9 %	7,0 %	7,8 %	8,5 %	9,0 %	9,3 %	9,6 %	9,8 %	9,8 %
150	3,5 %	4,8 %	5,7 %	6,4 %	6,9 %	7,3 %	7,6 %	7,8 %	8,0 %	8,0 %
200	3,0 %	4,2 %	4,9 %	5,5 %	6,0 %	6,4 %	6,6 %	6,8 %	6,9 %	6,9 %
250	2,7 %	3,7 %	4,4 %	5,0 %	5,4 %	5,7 %	5,9 %	6,1 %	6,2 %	6,2 %
300	2,5 %	3,4 %	4,0 %	4,5 %	4,9 %	5,2 %	5,4 %	5,5 %	5,6 %	5,7 %
400	2,1 %	2,9 %	3,5 %	3,9 %	4,2 %	4,5 %	4,7 %	4,8 %	4,9 %	4,9 %
500	1,9 %	2,6 %	3,1 %	3,5 %	3,8 %	4,0 %	4,2 %	4,3 %	4,4 %	4,4 %
600	1,7 %	2,4 %	2,9 %	3,2 %	3,5 %	3,7 %	3,8 %	3,9 %	4,0 %	4,0 %
700	1,6 %	2,2 %	2,6 %	3,0 %	3,2 %	3,4 %	3,5 %	3,6 %	3,7 %	3,7 %
800	1,5 %	2,1 %	2,5 %	2,8 %	3,0 %	3,2 %	3,3 %	3,4 %	3,4 %	3,5 %
900	1,4 %	2,0 %	2,3 %	2,6 %	2,8 %	3,0 %	3,1 %	3,2 %	3,3 %	3,3 %
1000	1,4 %	1,9 %	2,2 %	2,5 %	2,7 %	2,8 %	3,0 %	3,0 %	3,1 %	3,1 %
1200	1,2 %	1,7 %	2,0 %	2,3 %	2,5 %	2,6 %	2,7 %	2,8 %	2,8 %	2,8 %
1400	1,1 %	1,6 %	1,9 %	2,1 %	2,3 %	2,4 %	2,5 %	2,6 %	2,6 %	2,6 %
1600	1,1 %	1,5 %	1,7 %	2,0 %	2,1 %	2,2 %	2,3 %	2,4 %	2,4 %	2,5 %
1800	1,0 %	1,4 %	1,6 %	1,8 %	2,0 %	2,1 %	2,2 %	2,3 %	2,3 %	2,3 %
2000	1,0 %	1,3 %	1,6 %	1,8 %	1,9 %	2,0 %	2,1 %	2,1 %	2,2 %	2,2 %





Opinion:

www.opinion.no

hei@opinion.no

[@opinionoslo](https://twitter.com/opinionoslo)