

VI MÅLER NORGE





# Folkevalgtbarometeret

Mars 2022

Undersøkelse blant norske kommunestyrerepresentanter

## Om NorgesBarometeret

- NorgesBarometeret er et meningsmålingsbyrå spesialisert på kommune-Norge. NorgesBarometeret har siden 2005 gjennomført regelmessige undersøkelser blant Norges ordførere og rådmenn.
- Bedrifter, organisasjoner og presse har ofte behov for å vite hva landets kommuner og deres folkevalgte og administrative ledere mener.
- NorgesBarometeret står bak undersøkelser som Kommunebarometeret, Folkevalgtbarometeret og Medlemsbarometeret, i tillegg til tradisjonelle befolkningsundersøkelser.

## Om undersøkelsen

- Folkevalgtbarometeret er en undersøkelse rettet mot landets kommunepolitikere. Undersøkelsen er gjennomført elektronisk i perioden 18. mars – 29. mars 2022.
- 873 folkevalgte har besvart undersøkelsen, fra til sammen 249 kommuner. Feilmarginen er +/- 3,1%.
- Til hvert enkelt spørsmål vises total og svarene brutt ned på fylke, region og partitilhørighet.

**Rapporten produsert**  
31.3.2022

**Aktivitet**  
Anonym

**Ideell andel:**  
Denne verdien viser den perfekte svarfordelingen og gjør det mulig å si noe om representativiteten i datamaterialet.

**Navn**  
Folkevalgtbarometeret 2022-03

**Gjennomført i perioden**  
18.03.2022-29.03.2022

**Kommunestyre  
Respondentgrupper**

	Respondenter	Responsfrekvens	Unike kommuner	Responsfrekvens
<b>Antall inviterte kommunestyrerep</b>	8 059	86 %	249	70 %
<b>Antall svar</b>	873	11 %		
<b>Totalt antall folkevalgte</b>	9 336	9 %		

Fylkesvis	Agder	Innlandet	Møre og Romsdal	Nordland	Oslo	Rogaland	Troms og Finnmark	Trøndelag
<b>Antall representanter i fylket*</b>	641	1082	760	849	59	669	804	1013
<b>Antall representanter svart</b>	60	92	81	87	4	66	43	89
Andel i %	9 %	9 %	11 %	10 %	7 %	10 %	5 %	9 %
Andel	6,9 %	10,5 %	9,3 %	10,0 %	0,5 %	7,6 %	4,9 %	10,2 %
Ideell andel	6,9 %	11,6 %	8,1 %	9,1 %	0,6 %	7,2 %	8,6 %	10,9 %

Fylkesvis	Vestfold og Telemark	Vestland	Viken
<b>Antall representanter i fylket</b>	707	1139	1613
<b>Antall representanter svart</b>	80	97	173
Andel i %	11 %	9 %	11 %
Andel	9,2 %	11,1 %	19,8 %
Ideell andel	7,6 %	12,2 %	17,3 %



# Svaranalyse

Regionsvis	Øst- og Sørlandet	Vestlandet	Midt- Norge	Nord- Norge
<b>Antall representanter i regionen</b>	4102	2568	1013	1653
<b>Antall representanter svart</b>	409	244	89	130
Andel i %	10 %	10 %	9 %	8 %
Andel	46,8 %	27,9 %	10,2 %	14,9 %
Ideell andel	43,9 %	27,5 %	10,9 %	17,7 %

Representantenes partitilhørighet	AP	SV	MDG	SP	V	H	KRF	FRP	R	Andre
<b>Antall representanter</b>	2580	457	307	2265	264	1488	411	701	193	670
<b>Antall representanter svart</b>	243	54	27	142	28	173	46	86	17	57
Andel i %	9 %	12 %	9 %	6 %	11 %	12 %	11 %	12 %	9 %	9 %
Andel	27,8 %	6,2 %	3,1 %	16,3 %	3,2 %	19,8 %	5,3 %	9,9 %	1,9 %	6,5 %
Ideell andel	27,6 %	4,9 %	3,3 %	24,3 %	2,8 %	15,9 %	4,4 %	7,5 %	2,1 %	7,2 %

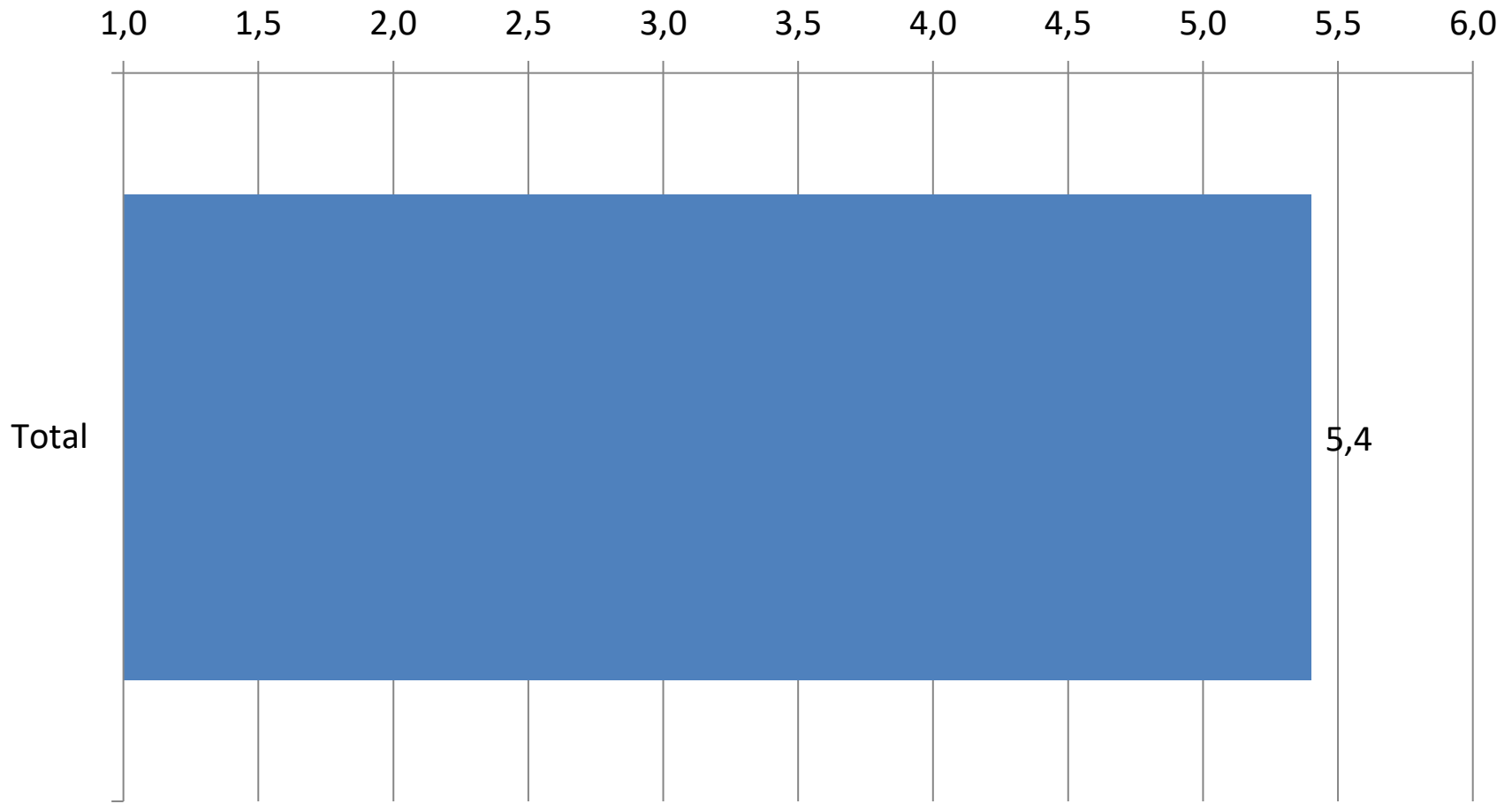
## Spørsmål

1. Norge har varslet at de vil ha de samme sanksjonene mot Russland som EU. I hvilken grad støtter du denne linjen?
2. Tror du EU vil spille en viktigere rolle i europeisk sikkerhetspolitikk i årene som kommer?
3. Har du fått et mer positivt eller negativt syn på EU den siste tiden?
4. Er du for norsk NATO-medlemskap?



# Norge har varslet at de vil ha de samme sanksjonene mot Russland som EU. I hvilken grad støtter du denne linjen?

Skala fra 1 til 6 hvor 1 er I svært liten grad og 6 er I svært stor grad

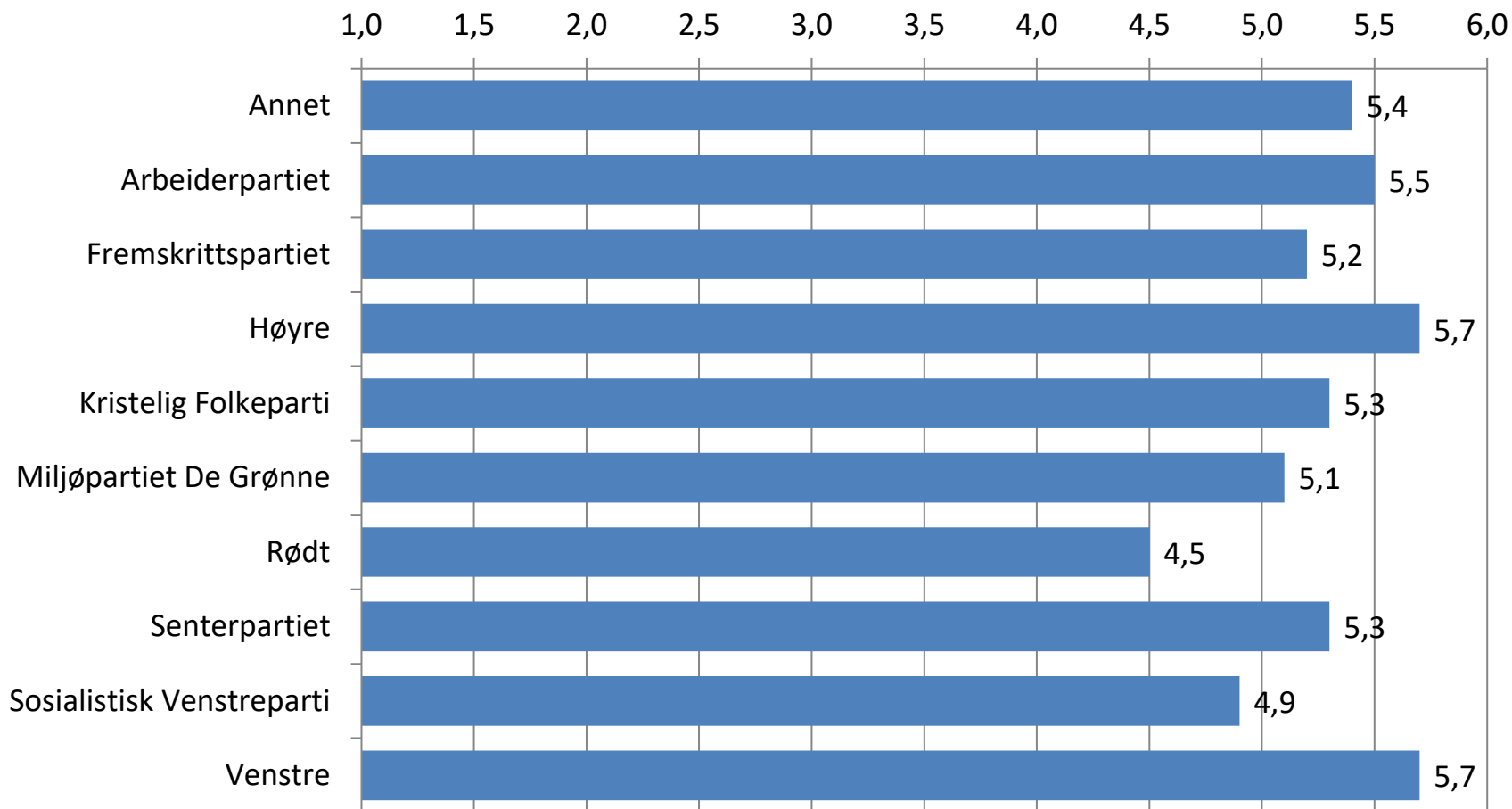






## Norge har varslet at de vil ha de samme sanksjonene mot Russland som EU. I hvilken grad støtter du denne linjen?

Skala fra 1 til 6 hvor 1 er I svært liten grad og 6 er I svært stor grad





# Norge har varslet at de vil ha de samme sanksjonene mot Russland som EU. I hvilken grad støtter du denne linjen?

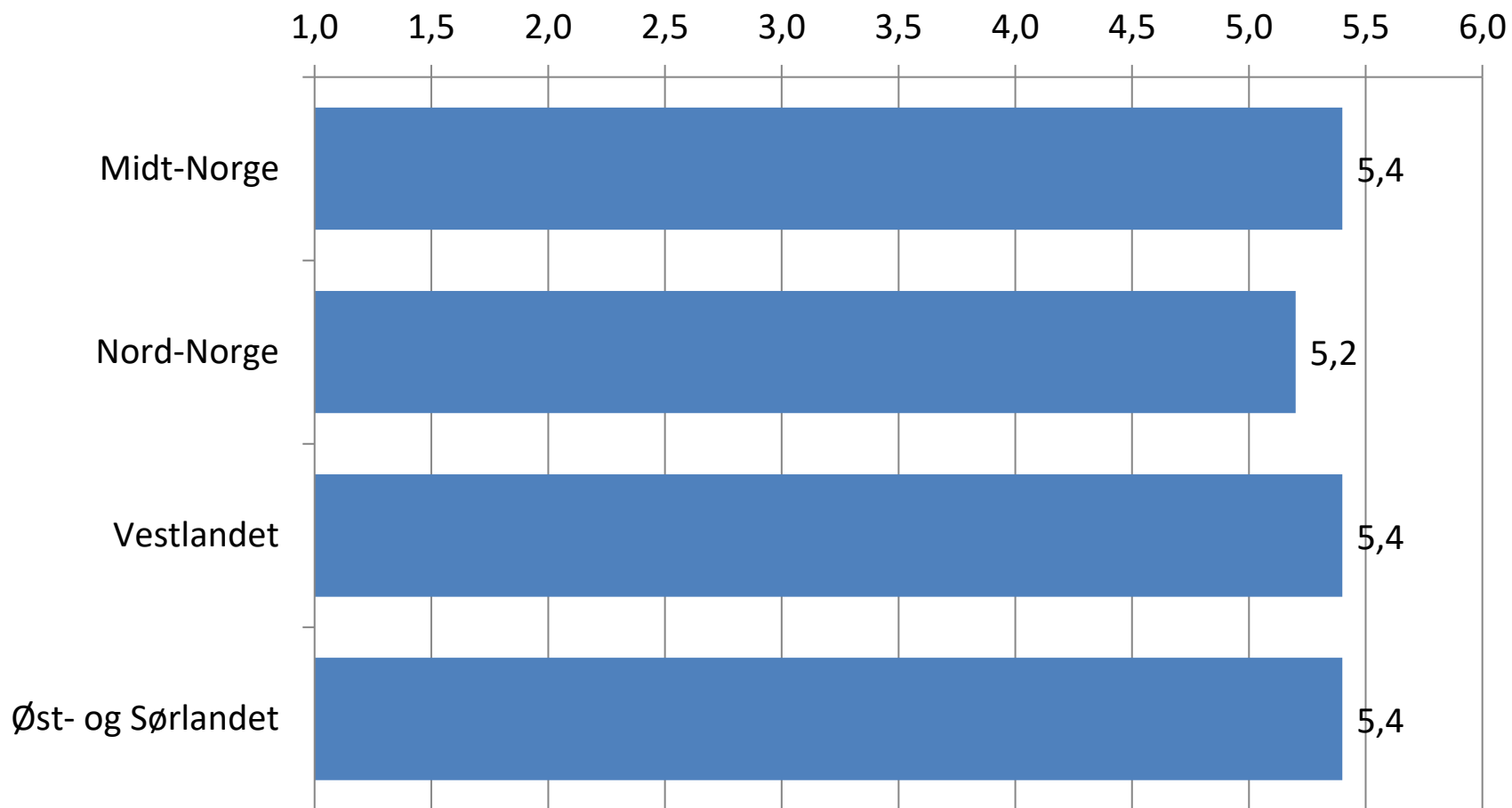
Skala fra 1 til 6 hvor 1 er I svært liten grad og 6 er I svært stor grad

	Total	Annet	Arbeiderpartiet	Fremskrittspartiet	Høyre	Kristelig Folkeparti	Miljøpartiet De Grønne	Rødt	Senterpartiet	Sosialistisk Venstreparti	Venstre
Antall svar	873	55	243	86	171	46	27	17	142	54	29
Gjennomsnitt	5,4	5,4	5,5	5,2	5,7	5,3	5,1	4,5	5,3	4,9	5,7



## Norge har varslet at de vil ha de samme sanksjonene mot Russland som EU. I hvilken grad støtter du denne linjen?

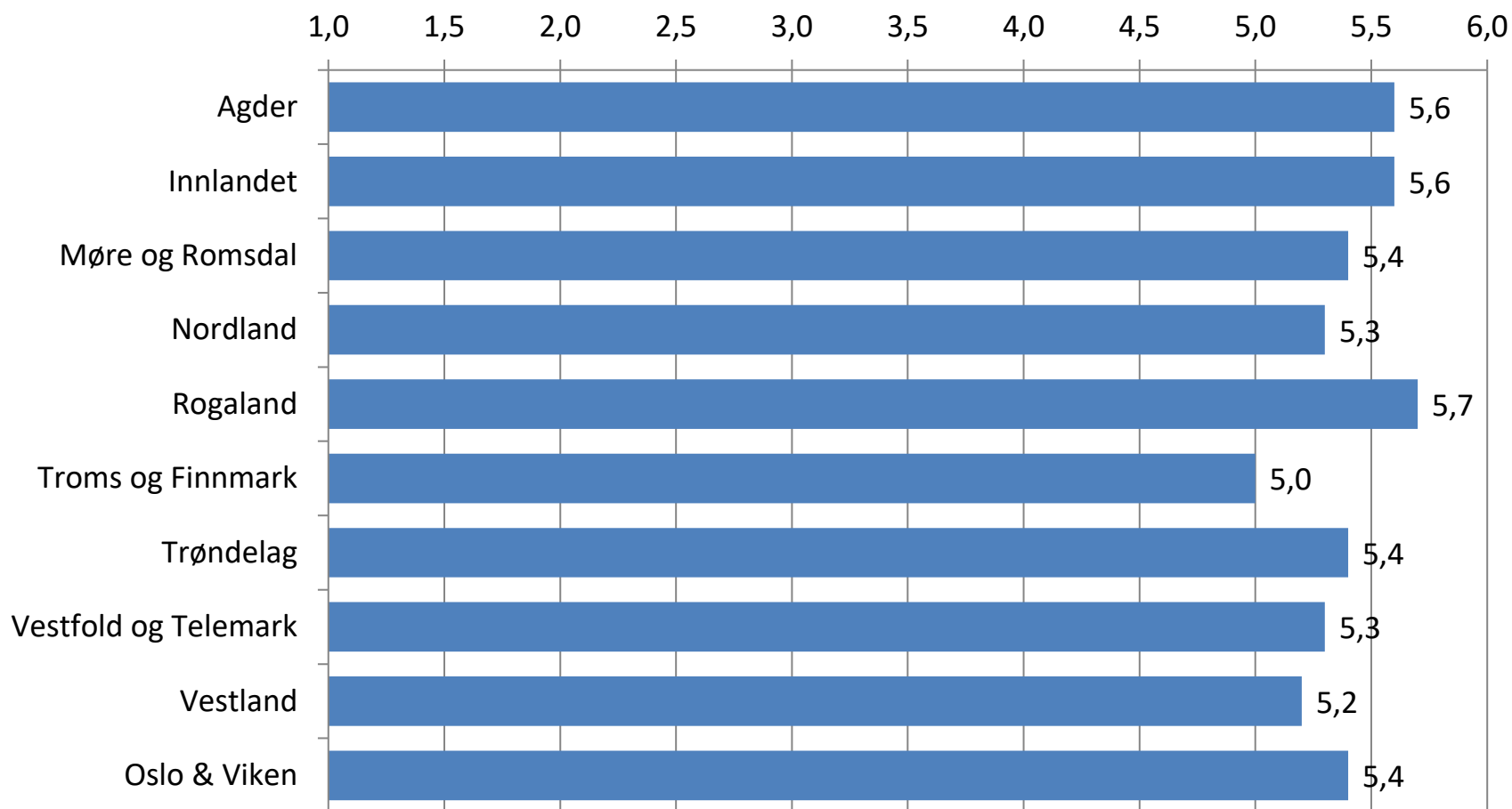
Skala fra 1 til 6 hvor 1 er I svært liten grad og 6 er I svært stor grad



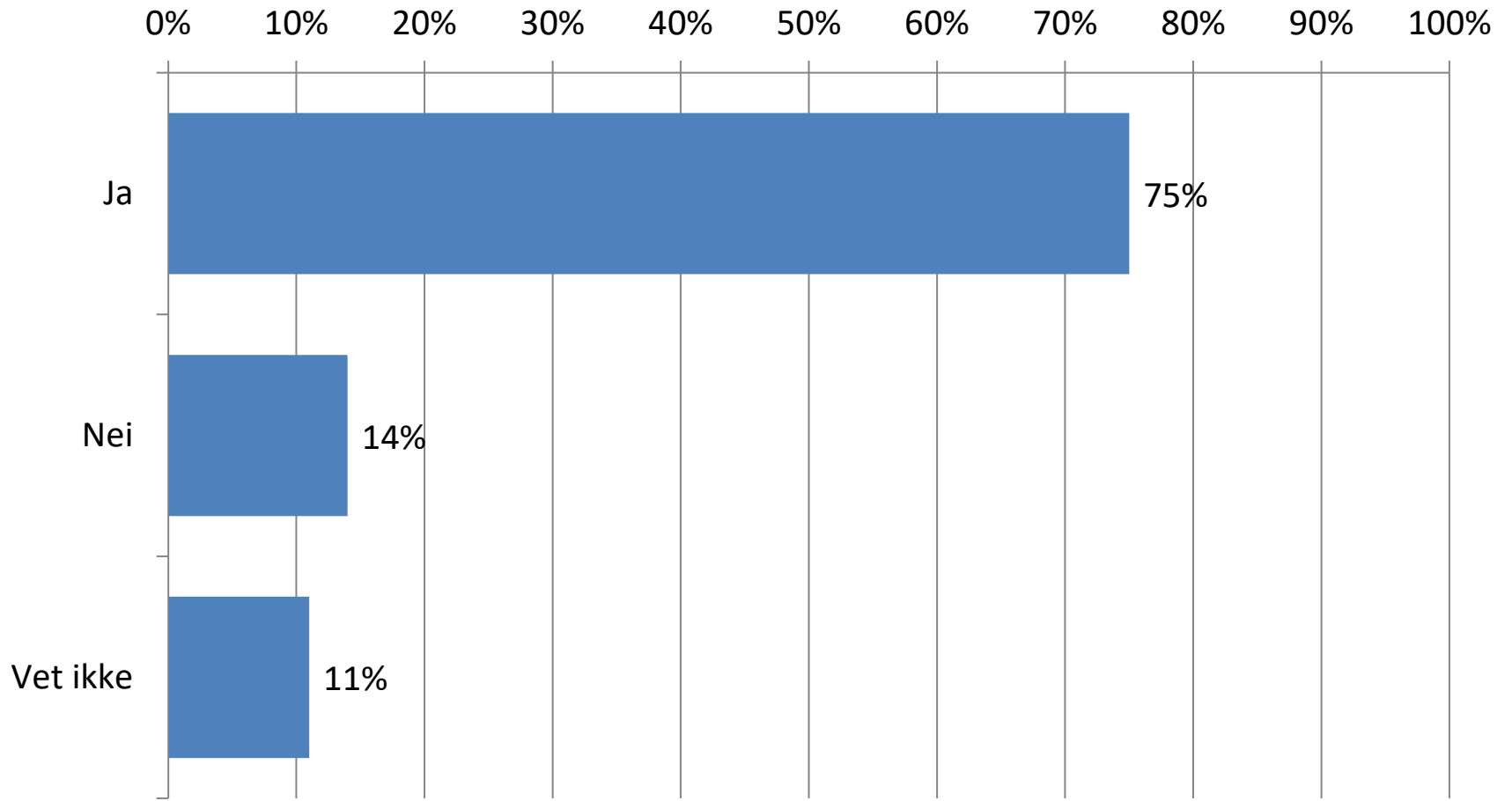


## Norge har varslet at de vil ha de samme sanksjonene mot Russland som EU. I hvilken grad støtter du denne linjen?

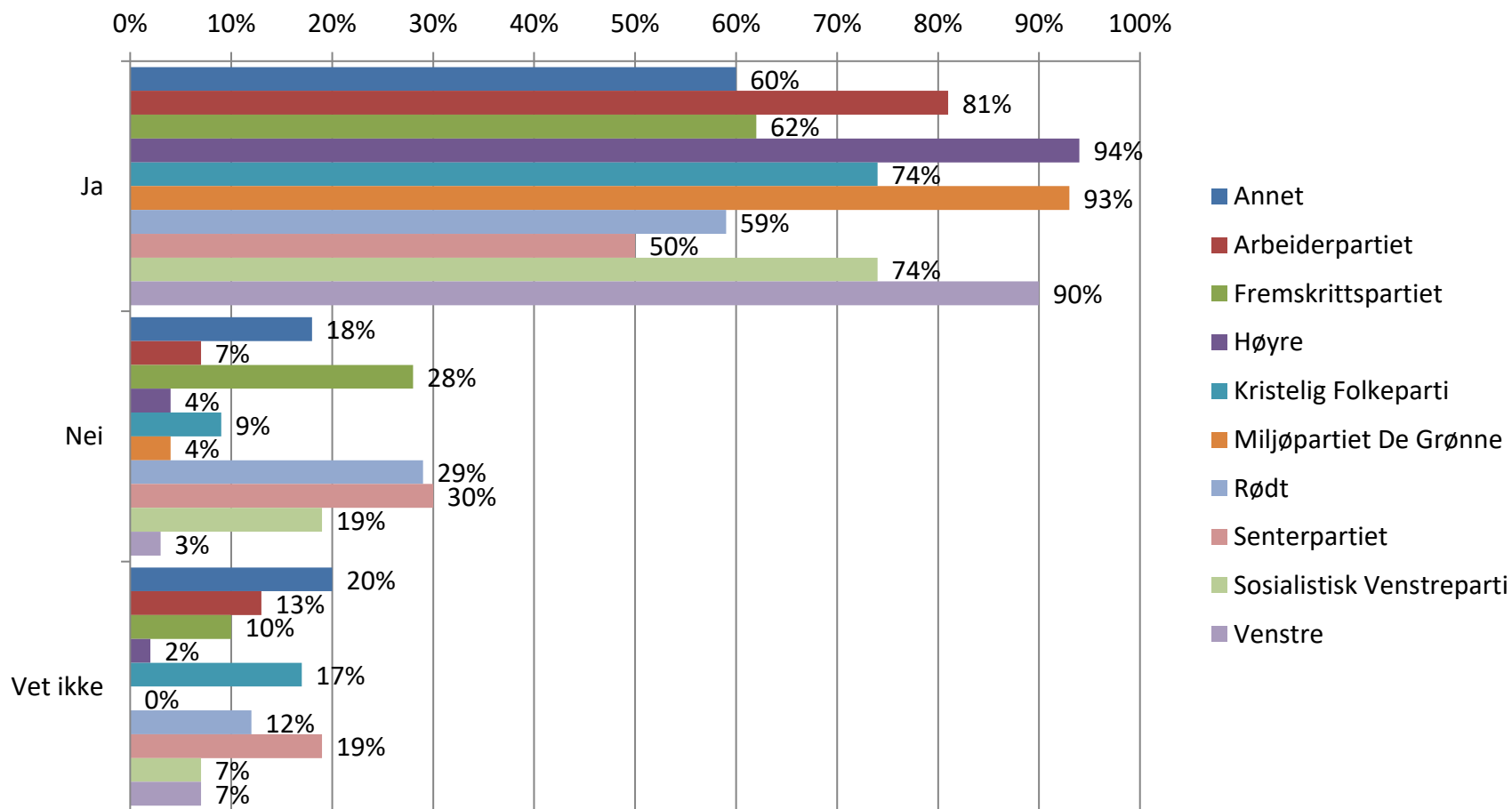
Skala fra 1 til 6 hvor 1 er I svært liten grad og 6 er I svært stor grad



# Tror du EU vil spille en viktigere rolle i europeisk sikkerhetspolitikk i årene som kommer?



# Tror du EU vil spille en viktigere rolle i europeisk sikkerhetspolitikk i årene som kommer?

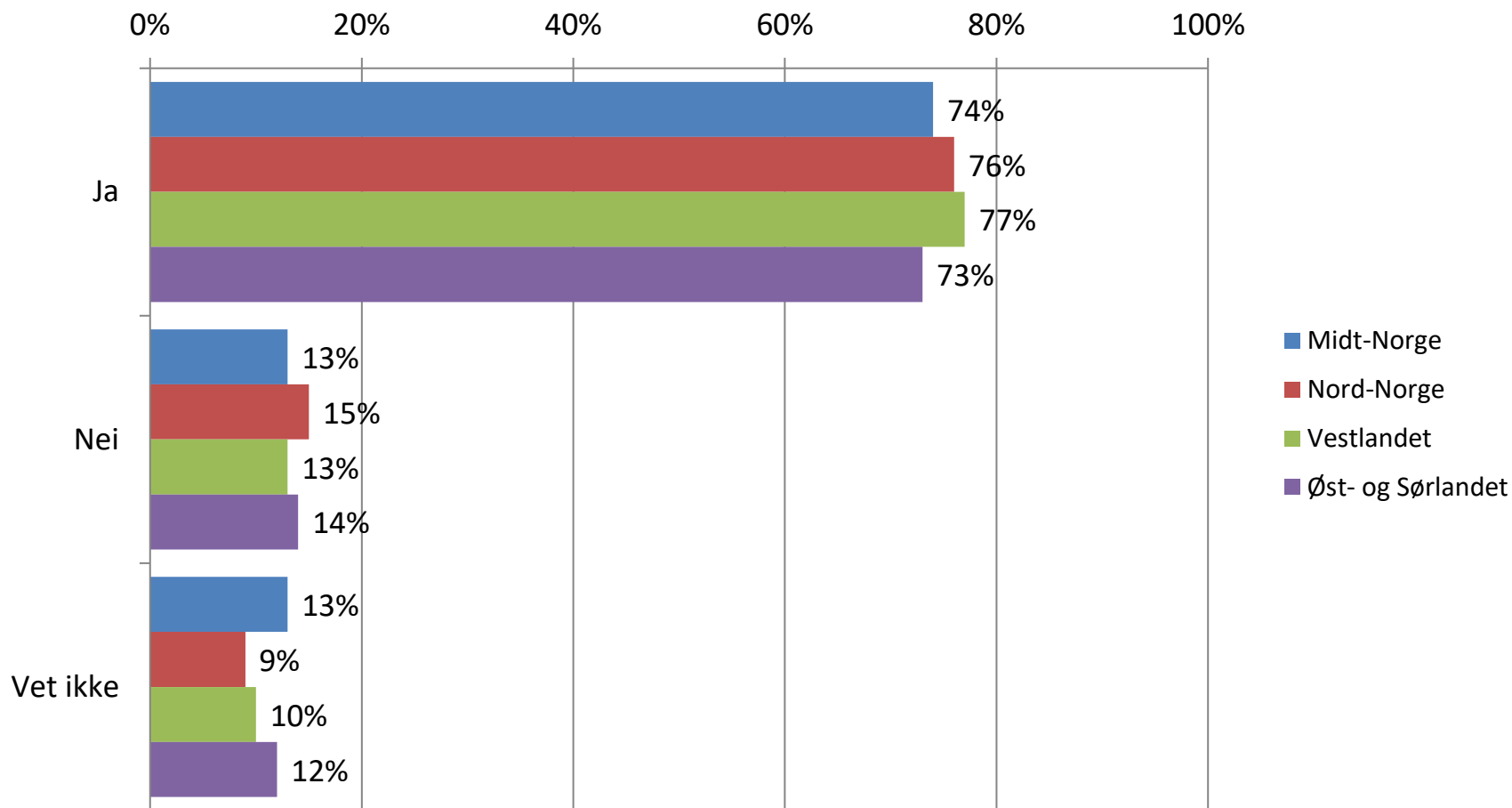




# Tror du EU vil spille en viktigere rolle i europeisk sikkerhetspolitikk i årene som kommer?

	Total	Annet	Arbeiderpartiet	Fremskrittspartiet	Høyre	Kristelig Folkeparti	Miljøpartiet De Grønne	Rødt	Senterpartiet	Sosialistisk Venstreparti	Venstre
Antall svar	869	54	243	86	170	46	26	17	141	54	29
Ja	75 %	61 %	81 %	62 %	94 %	74 %	96 %	59 %	50 %	74 %	90 %
Nei	14 %	19 %	7 %	28 %	4 %	9 %	4 %	29 %	30 %	19 %	3 %
Vet ikke	11 %	20 %	13 %	10 %	2 %	17 %	0 %	12 %	19 %	7 %	7 %

# Tror du EU vil spille en viktigere rolle i europeisk sikkerhetspolitikk i årene som kommer?



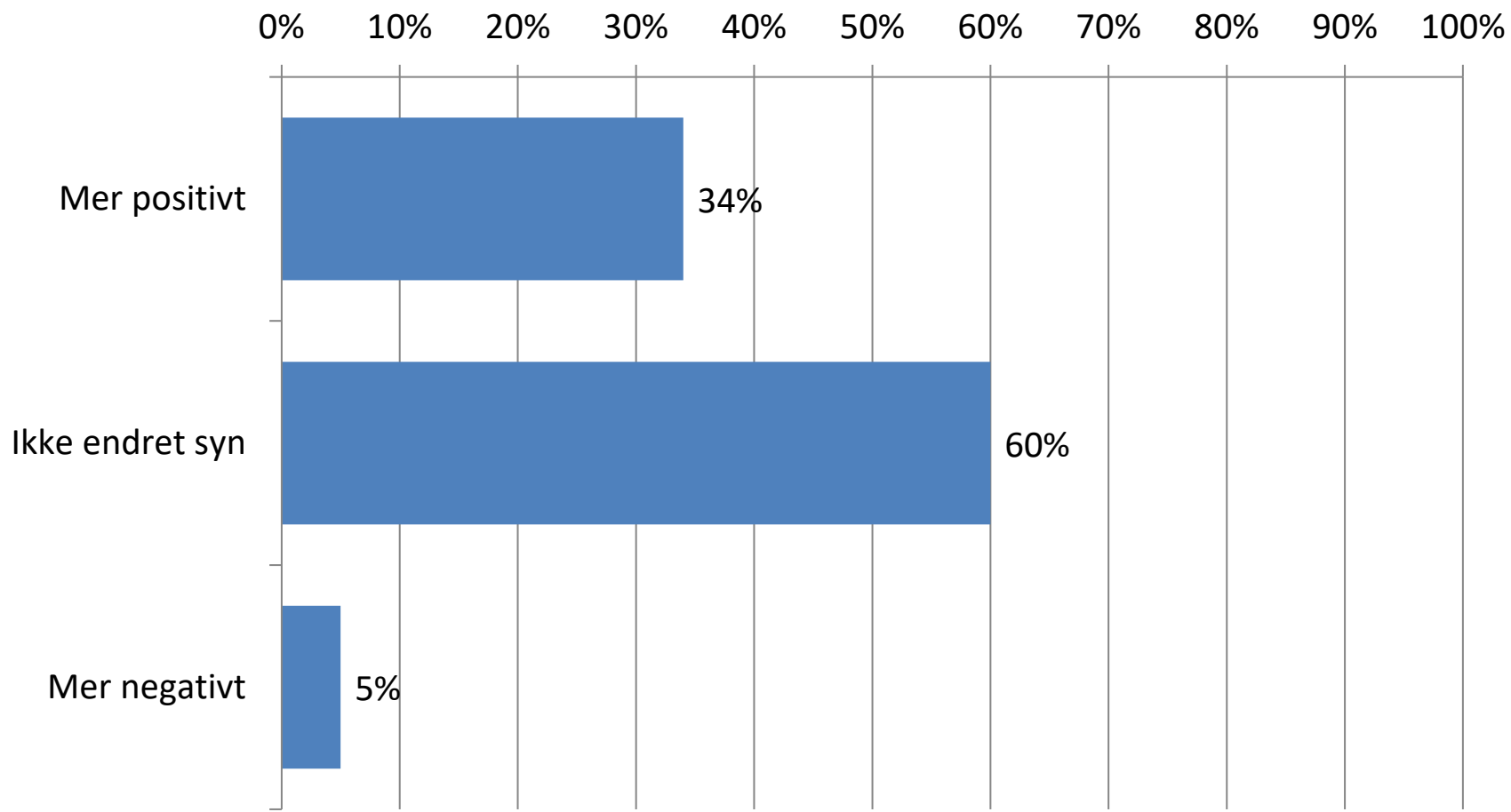




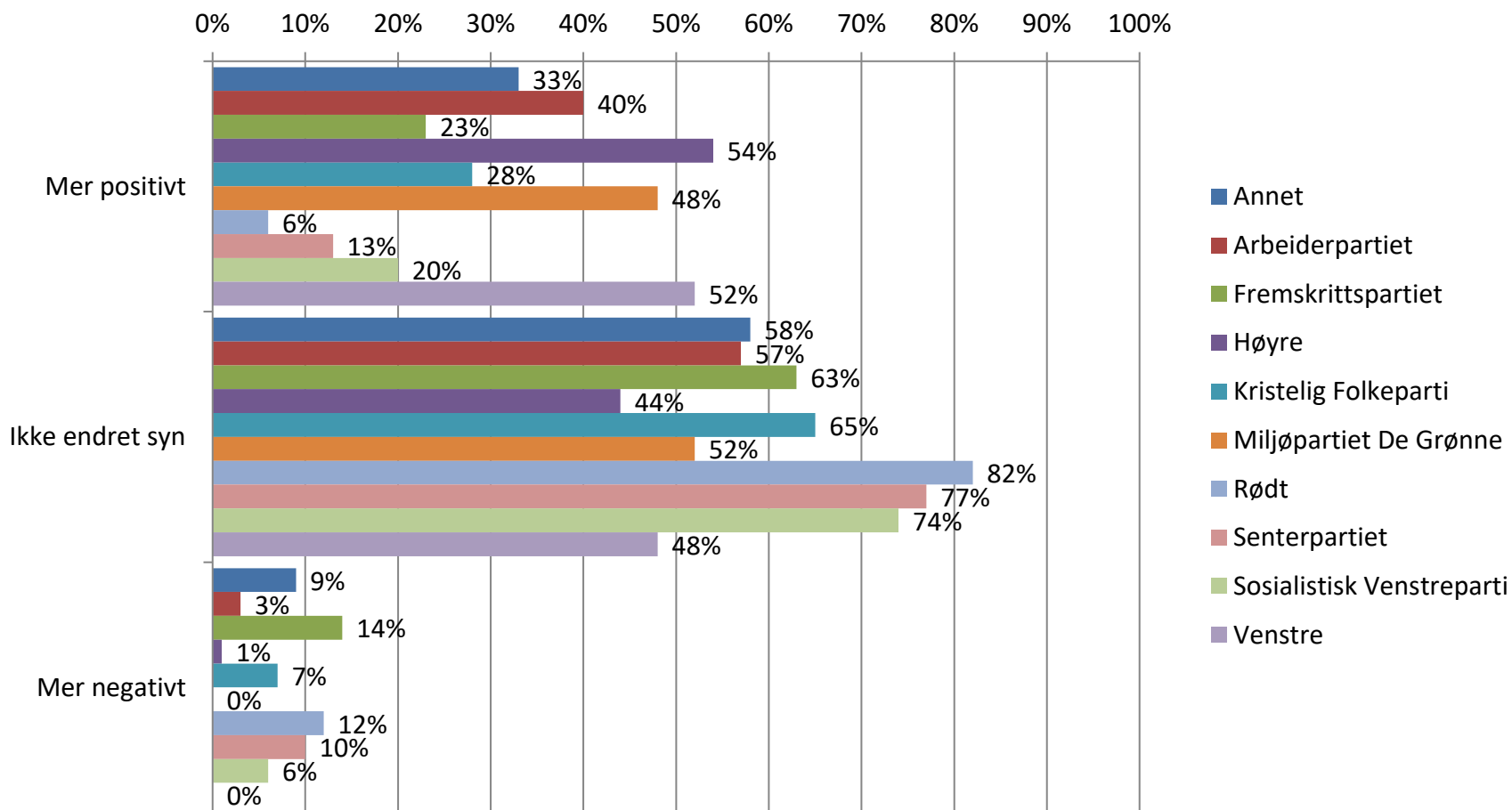
# Tror du EU vil spille en viktigere rolle i europeisk sikkerhetspolitikk i årene som kommer?

	Total	Agder	Innlandet	Møre og Romsdal	Nordland	Rogaland	Troms og Finnmark	Trøndelag	Vestfold og Telemark	Vestland	Oslo & Viken
Antall svar	869	58	92	81	87	66	43	89	77	97	176
Ja	75 %	66 %	72 %	77 %	77 %	83 %	74 %	72 %	71 %	72 %	79 %
Nei	14 %	17 %	14 %	11 %	15 %	8 %	14 %	15 %	16 %	16 %	13 %
Vet ikke	11 %	17 %	14 %	12 %	8 %	9 %	12 %	13 %	13 %	11 %	8 %

## Har du fått et mer positivt eller negativt syn på EU den siste tiden?



# Har du fått et mer positivt eller negativt syn på EU den siste tiden?

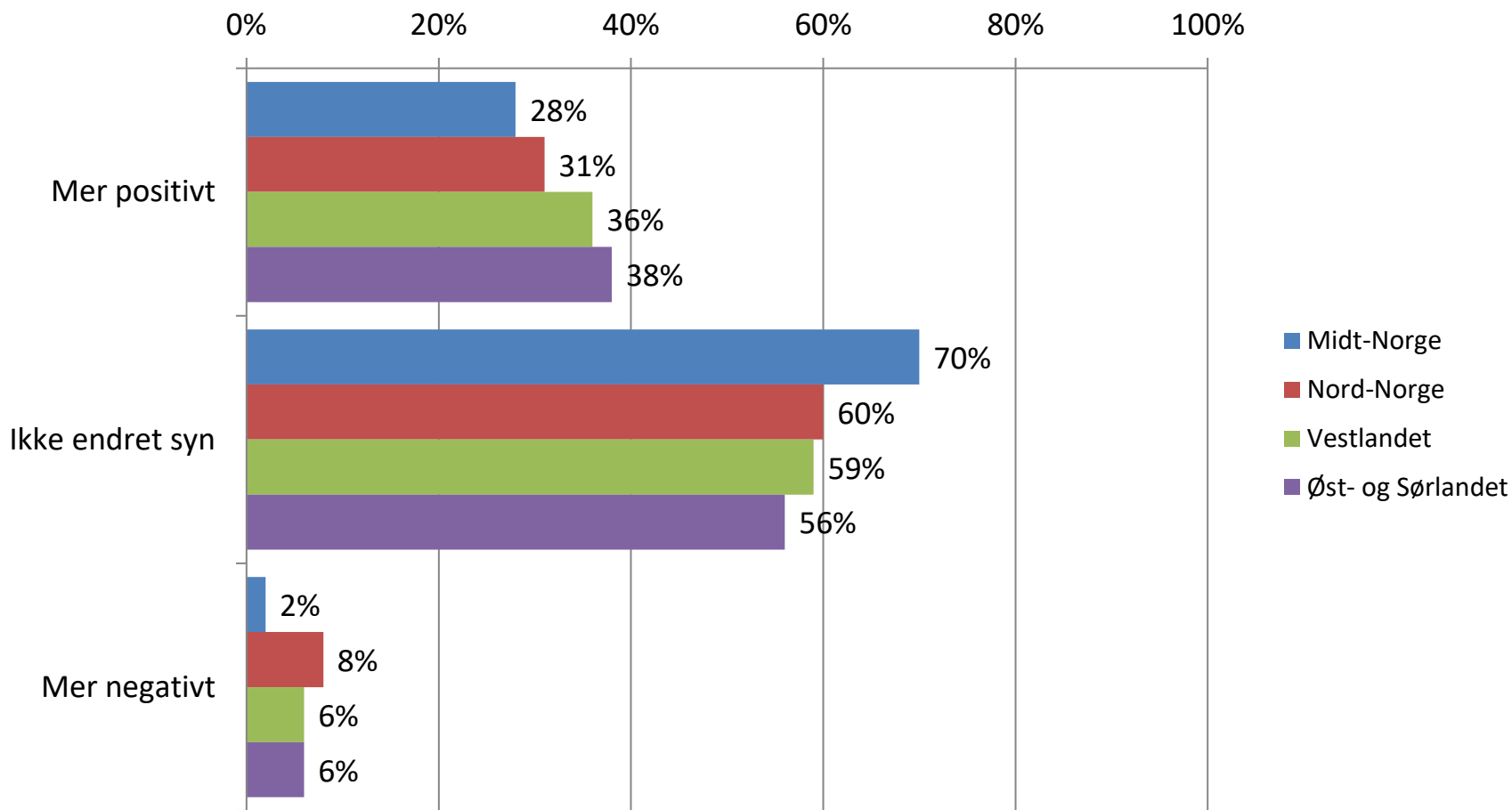




# Har du fått et mer positivt eller negativt syn på EU den siste tiden?

	Total	Annet	Arbeiderpartiet	Fremskrittspartiet	Høyre	Kristelig Folkeparti	Miljøpartiet De Grønne	Rødt	Senterpartiet	Sosialistisk Venstreparti	Venstre
Antall svar	869	55	241	86	169	46	27	17	142	54	29
Mer positivt	35 %	33 %	40 %	23 %	55 %	28 %	48 %	6 %	13 %	20 %	52 %
Ikke endret syn	60 %	58 %	57 %	63 %	44 %	65 %	52 %	82 %	77 %	74 %	48 %
Mer negativt	5 %	9 %	3 %	14 %	1 %	7 %	0 %	12 %	10 %	6 %	0 %

# Har du fått et mer positivt eller negativt syn på EU den siste tiden?



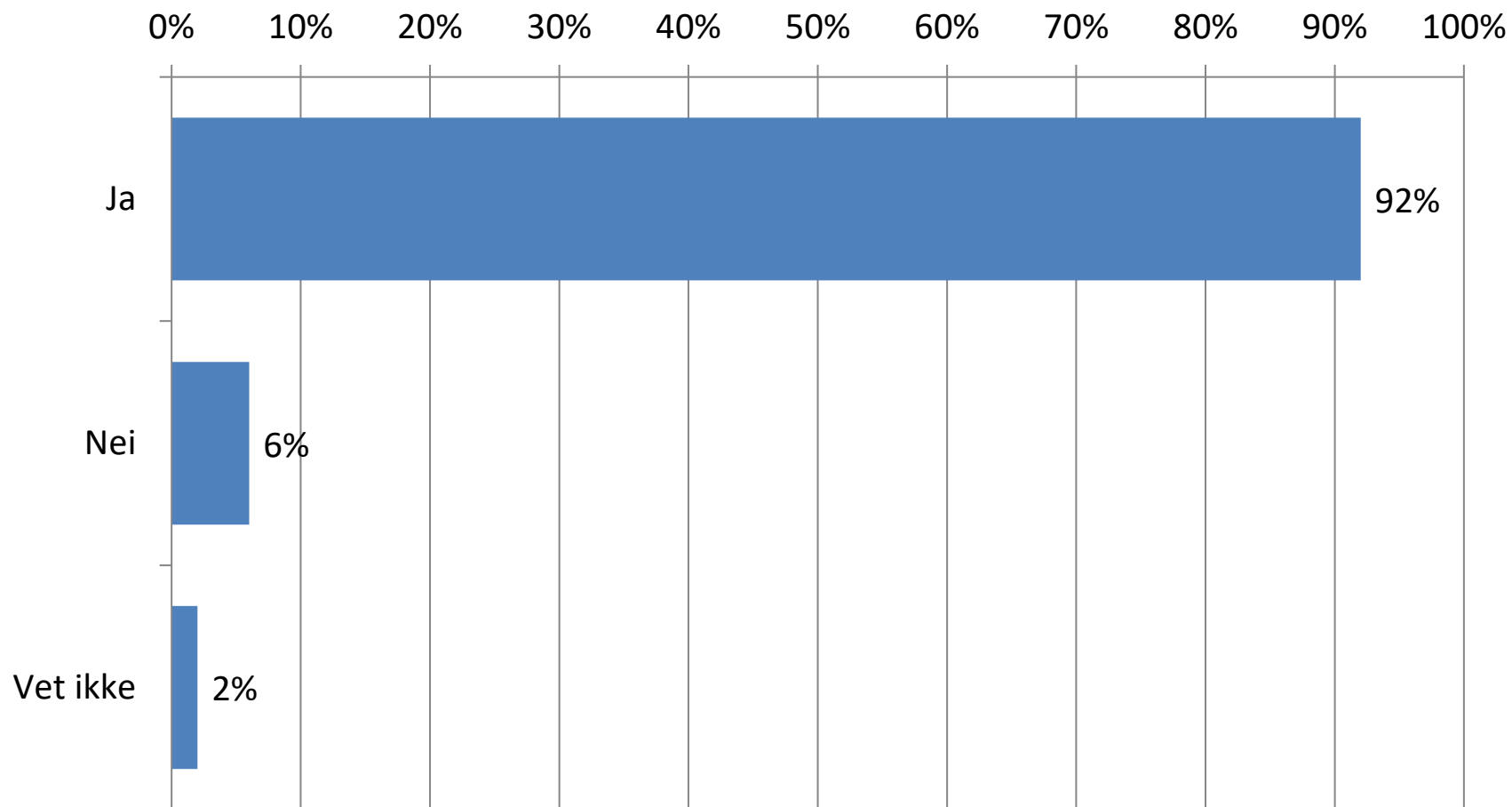


## Har du fått et mer positivt eller negativt syn på EU den siste tiden?

	Total	Agder	Innlandet	Møre og Romsdal	Nordland	Rogaland	Troms og Finnmark	Trøndelag	Vestfold og Telemark	Vestland	Oslo & Viken
Antall svar	869	59	91	81	86	66	43	89	79	97	175
Mer positivt	35 %	31 %	32 %	23 %	31 %	42 %	30 %	31 %	34 %	31 %	46 %
Ikke endret syn	60 %	66 %	64 %	75 %	62 %	55 %	60 %	65 %	57 %	62 %	48 %
Mer negativt	5 %	3 %	4 %	1 %	7 %	3 %	9 %	3 %	9 %	7 %	6 %

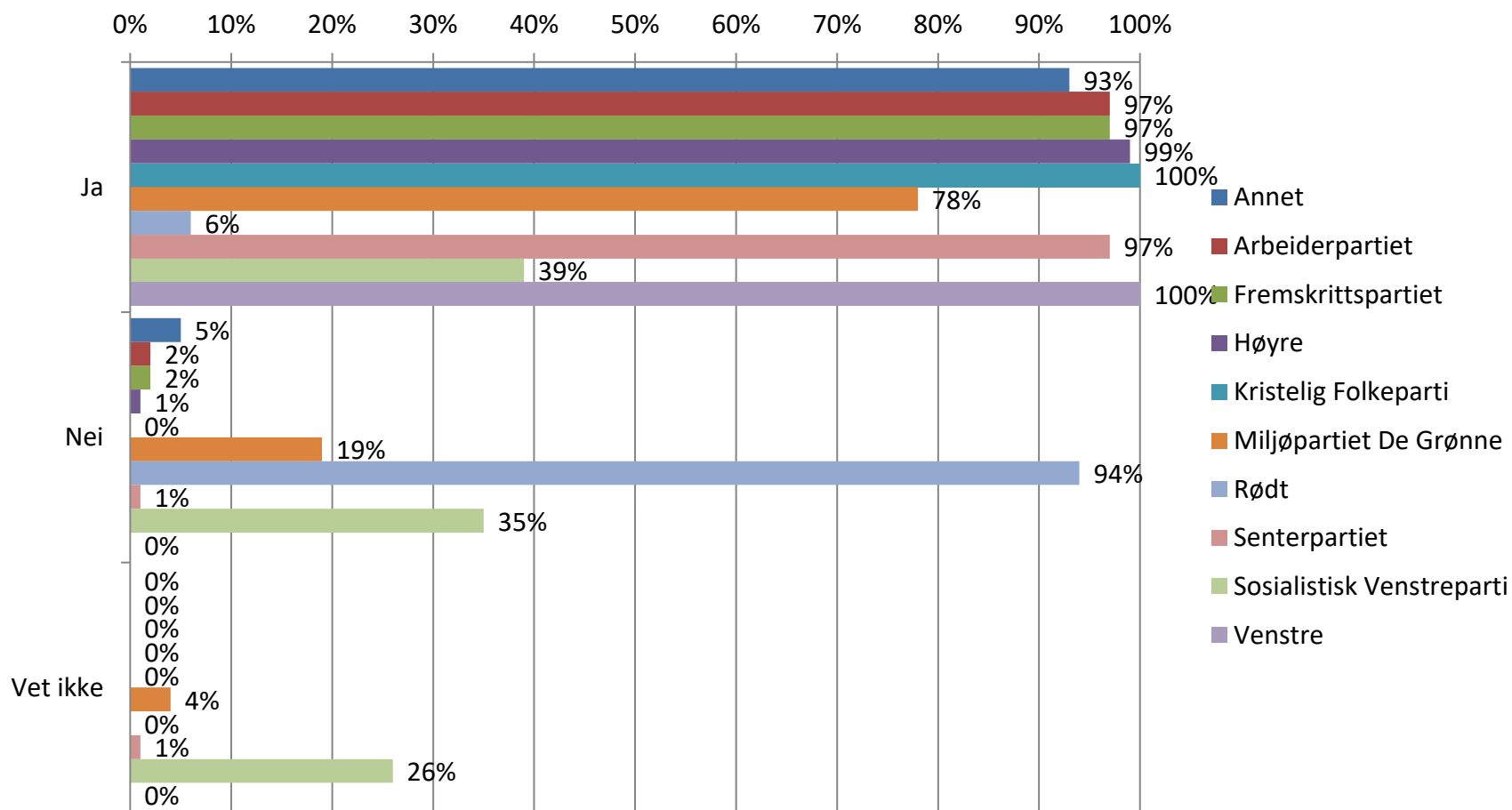


## Er du for norsk NATO-medlemskap?





# Er du for norsk NATO-medlemskap?





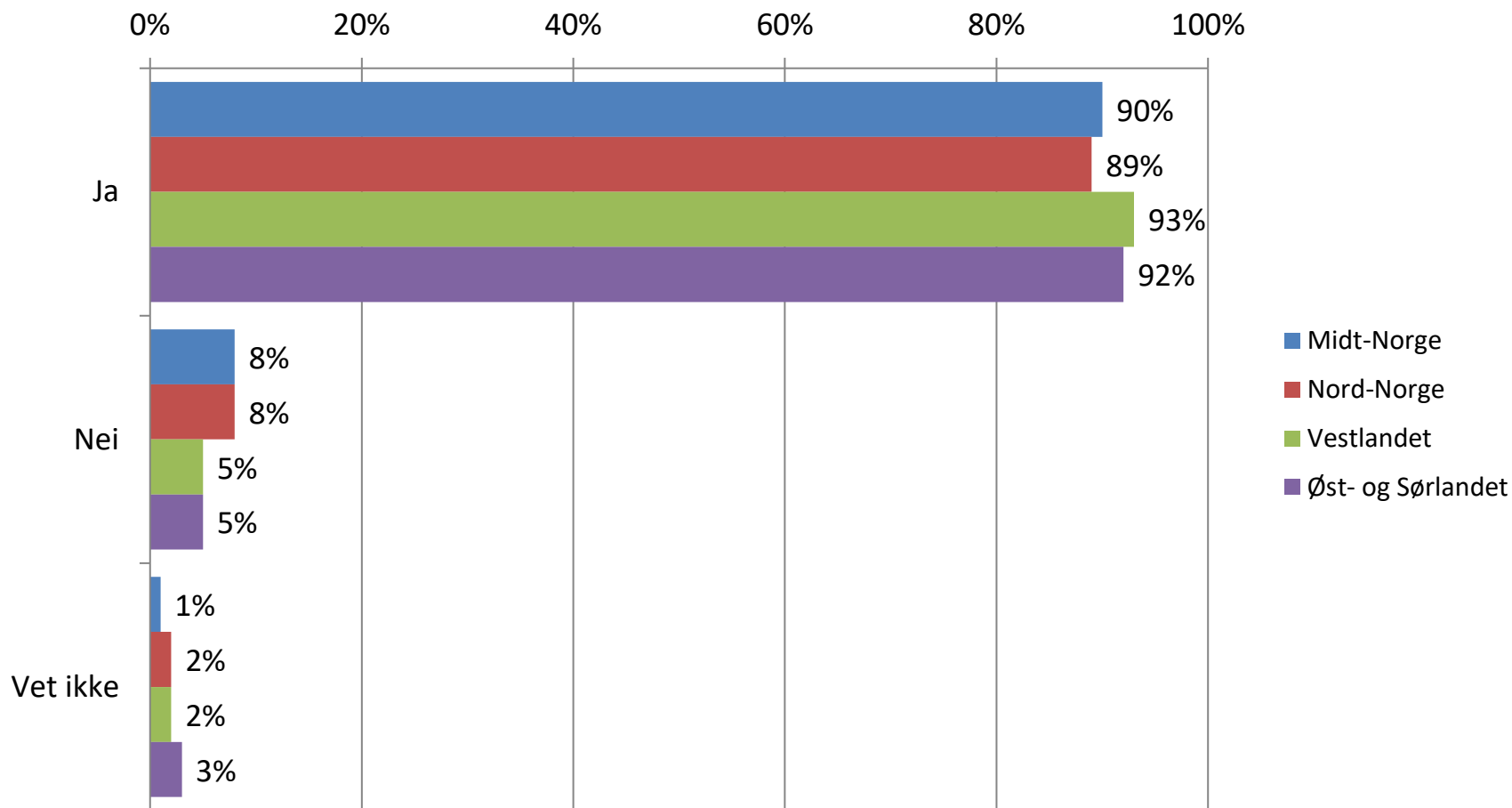


## Er du for norsk NATO-medlemskap?

	Total	Annet	Arbeiderpartiet	Fremskrittspartiet	Høyre	Kristelig Folkeparti	Miljøpartiet De Grønne	Rødt	Senterpartiet	Sosialistisk Venstreparti	Venstre
Antall svar	870	54	242	85	171	46	27	17	142	54	29
Ja	92 %	94 %	98 %	98 %	99 %	100 %	78 %	6 %	97 %	39 %	100 %
Nei	6 %	6 %	2 %	2 %	1 %	0 %	19 %	94 %	1 %	35 %	0 %
Vet ikke	2 %	0 %	0 %	0 %	0 %	0 %	4 %	0 %	1 %	26 %	0 %



## Er du for norsk NATO-medlemskap?





## Er du for norsk NATO-medlemskap?

	Total	Agder	Innlandet	Møre og Romsdal	Nordland	Rogaland	Troms og Finnmark	Trøndelag	Vestfold og Telemark	Vestland	Oslo & Viken
Antall svar	870	59	92	79	87	66	43	89	79	97	176
Ja	92 %	97 %	95 %	92 %	86 %	94 %	95 %	90 %	87 %	93 %	92 %
Nei	6 %	3 %	4 %	8 %	10 %	5 %	5 %	9 %	8 %	5 %	5 %
Vet ikke	2 %	0 %	1 %	0 %	3 %	2 %	0 %	1 %	5 %	2 %	3 %

# Kontaktinformasjon

NorgesBarometeret AS

Kongensgate 6, Oslo

Telefon: 90 01 08 69

E-post: [om@norgesbarometeret.no](mailto:om@norgesbarometeret.no)

Vi måler Norge!