



Opinion:

Meningsmålinger om Forsvaret og internasjonalt samarbeid


For Folk og Forsvar

September–oktober 2024



OPPDRAGSGIVER

Folk og Forsvar
Anne Marie Kvamme



METODE

Kvantitativ webundersøkelse



FORMÅL

Årlig undersøkelse hvor holdninger til og kunnskap om det norske forsvaret måles



MÅLGRUPPE

Landsrepresentativ 18 år +



GJENNOMFØRING

September–oktober 2024



UTVALG

n = 1002




Om utvalget

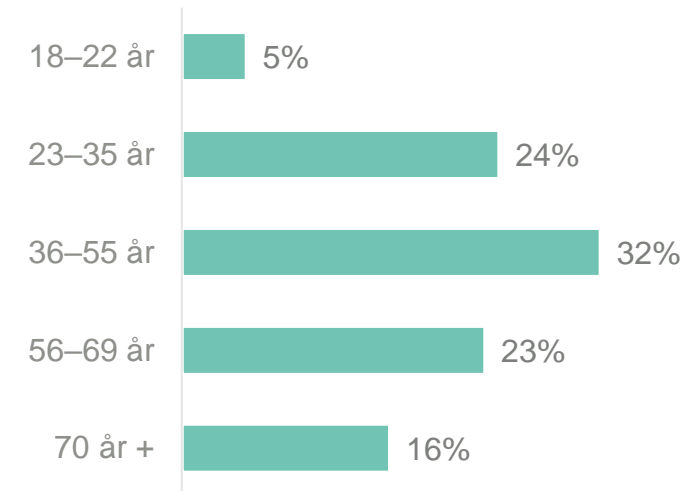
o Målgruppekriterier

- Landrepresentativt utvalg

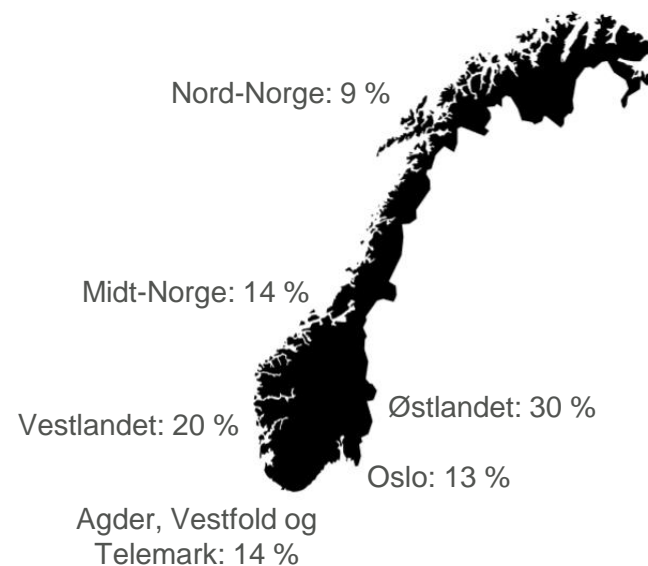
Kjønn



Alder



Landsdel



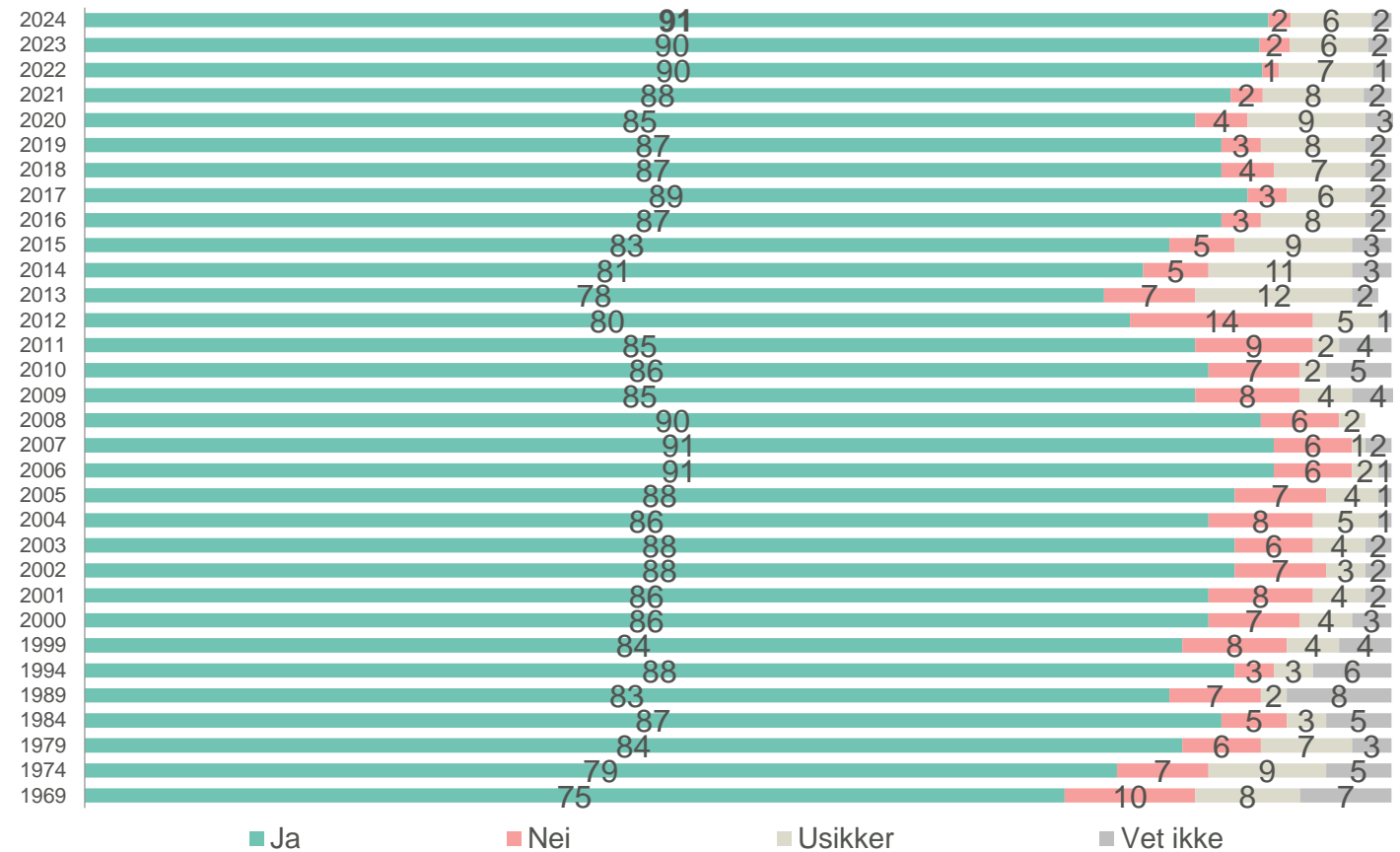
Oppsummering

- 9 av 10 mener Norge bør ha et militært forsvar.
- De viktigste årsakene til at Norge bør ha et militært forsvar oppgis å være å kunne «forsvare oss hvis angrep».
- 86 prosent mener vi bør beholde verneplikten.
- Omtrent halvparten (51 prosent) har et godt inntrykk av kvaliteten på forsvaret.
- I underkant av halvparten (48 prosent) synes dagens forsvarsbudsjett er for lite.
- TV, aviser og internett er kildene flest får informasjon om forsvars- og sikkerhetsrelaterte tema fra.
- Nesten 9 av 10 (85 prosent) mener at vi burde forsvare oss militært dersom Norge skulle bli angrepet – 71 prosent er selv villig til å delta i forsvaret om Norge skulle bli angrepet.
- 7 av 10 føler at seg og sin familie er trygg sett ut ifra dagens sikkerhetspolitiske situasjon.
- 6 av 10 stoler på at norske myndigheter tar de riktige beslutningene for å trygge landet i dagens situasjon.
- Nesten 2 av 3 (62 prosent) er godt forberedt på å klare seg selv i tre døgn med hensyn til vann, mat og varme om en krise skulle inntreffe.
- 80 prosent mener at medlemskap i NATO bidrar til å trygge landet.
- 2 av 3 er enig i at Norge bør bidra med styrker i NATO-operasjoner med FN-mandat.
- 3 av 4 synes det er viktig at vi har en nasjonal forsvarsindustri i Norge.
- 8 av 10 er enig i at norsk forsvarsindustri er viktig for nasjonal verdiskapning, teknologiutvikling og arbeidsplasser.

Resultater



91 prosent mener Norge bør ha et militært forsvar, dette er omtrent den samme andelen som i 2023

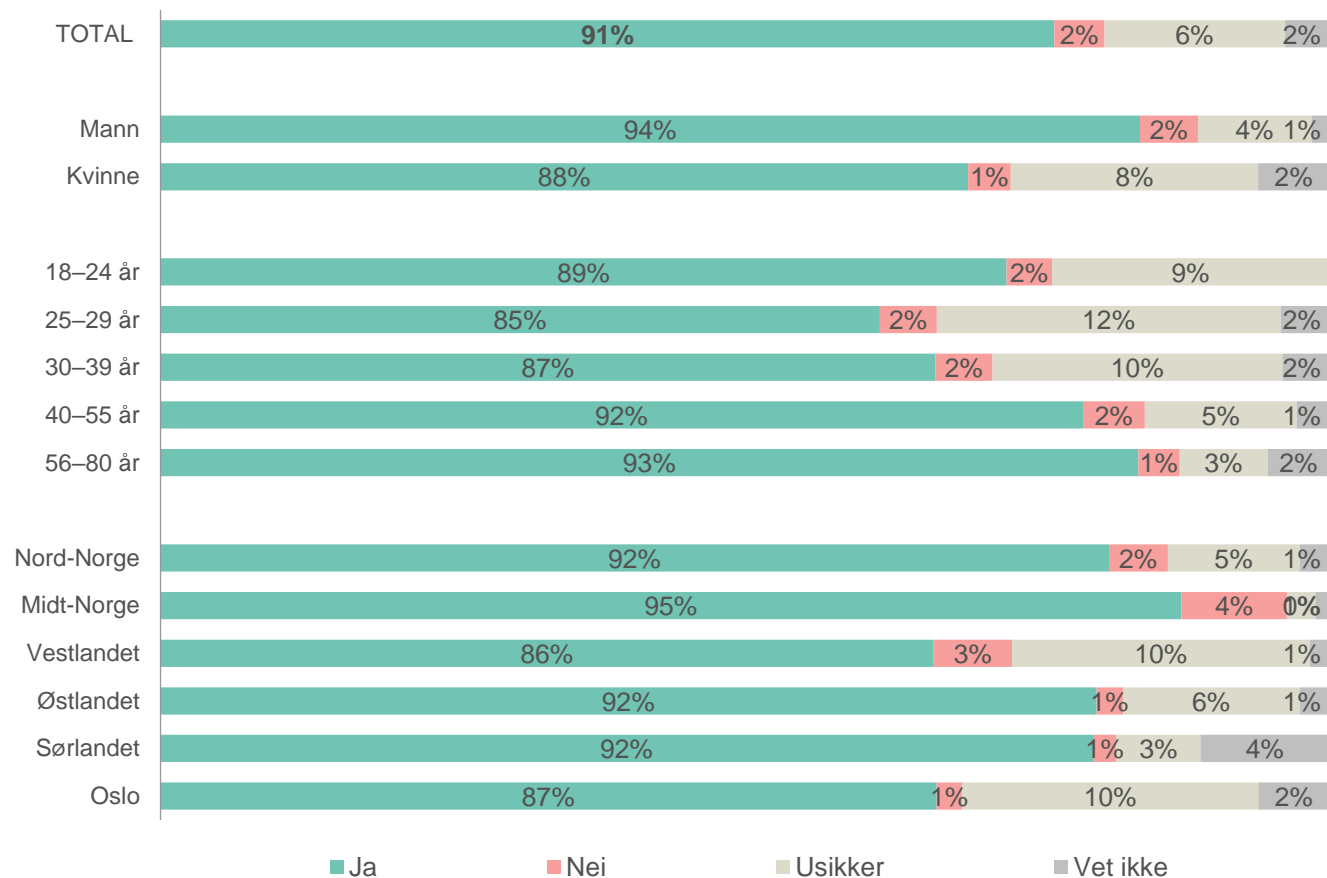


n= 1002

? Mener du Norge bør ha et militært forsvar i den nåværende situasjon?



91 prosent mener Norge bør ha et militært forsvar



Det er flere menn enn kvinner som mener Norge bør ha et militært forsvar.

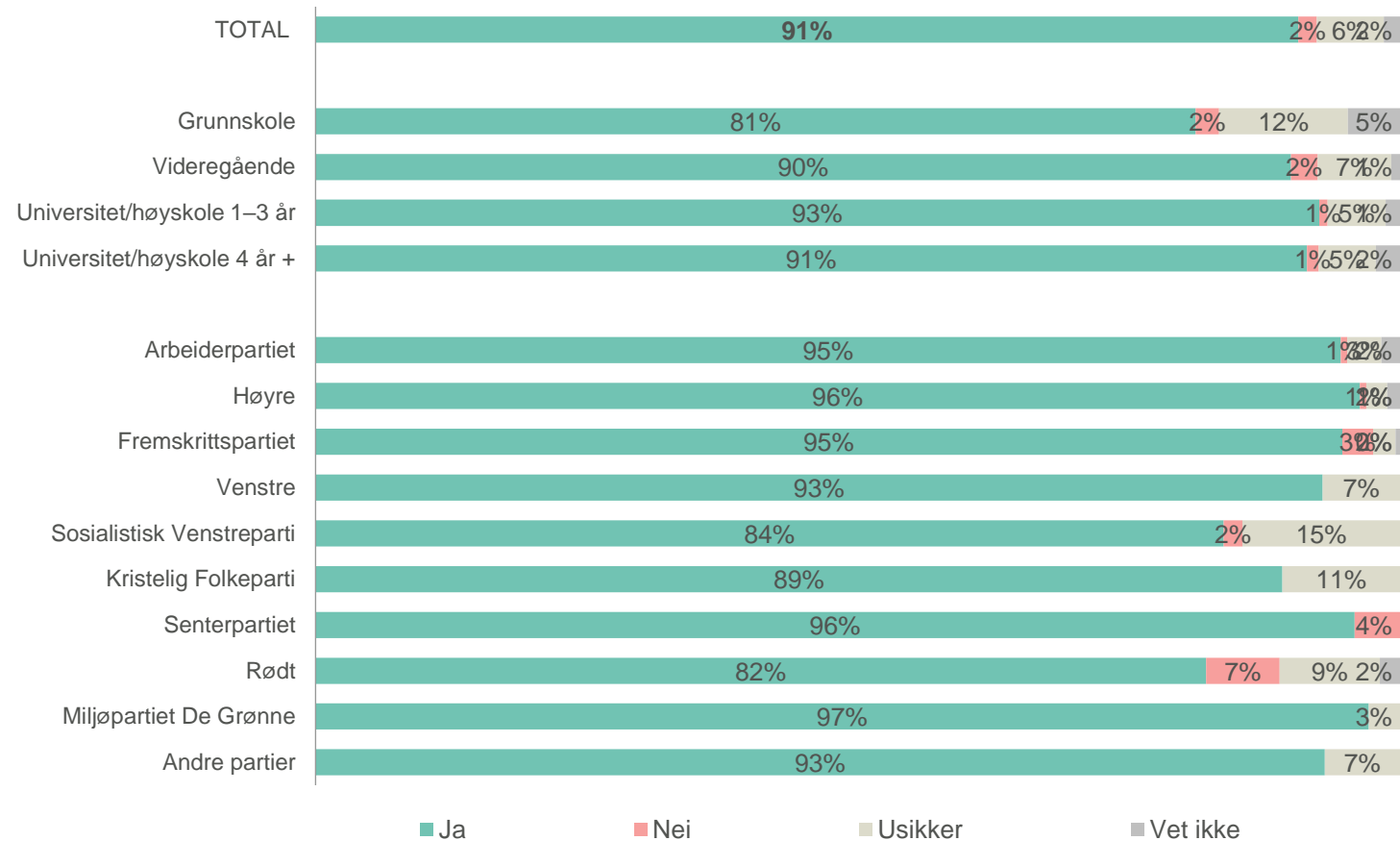
Andelen som er mener Norge bør ha et militært forsvar er høyere blant de som er 40 år eller eldre enn blant de som er under 40 år.

n= 1002

? Mener du Norge bør ha et militært forsvar i den nåværende situasjon?



91 prosent mener Norge bør ha et militært forsvar

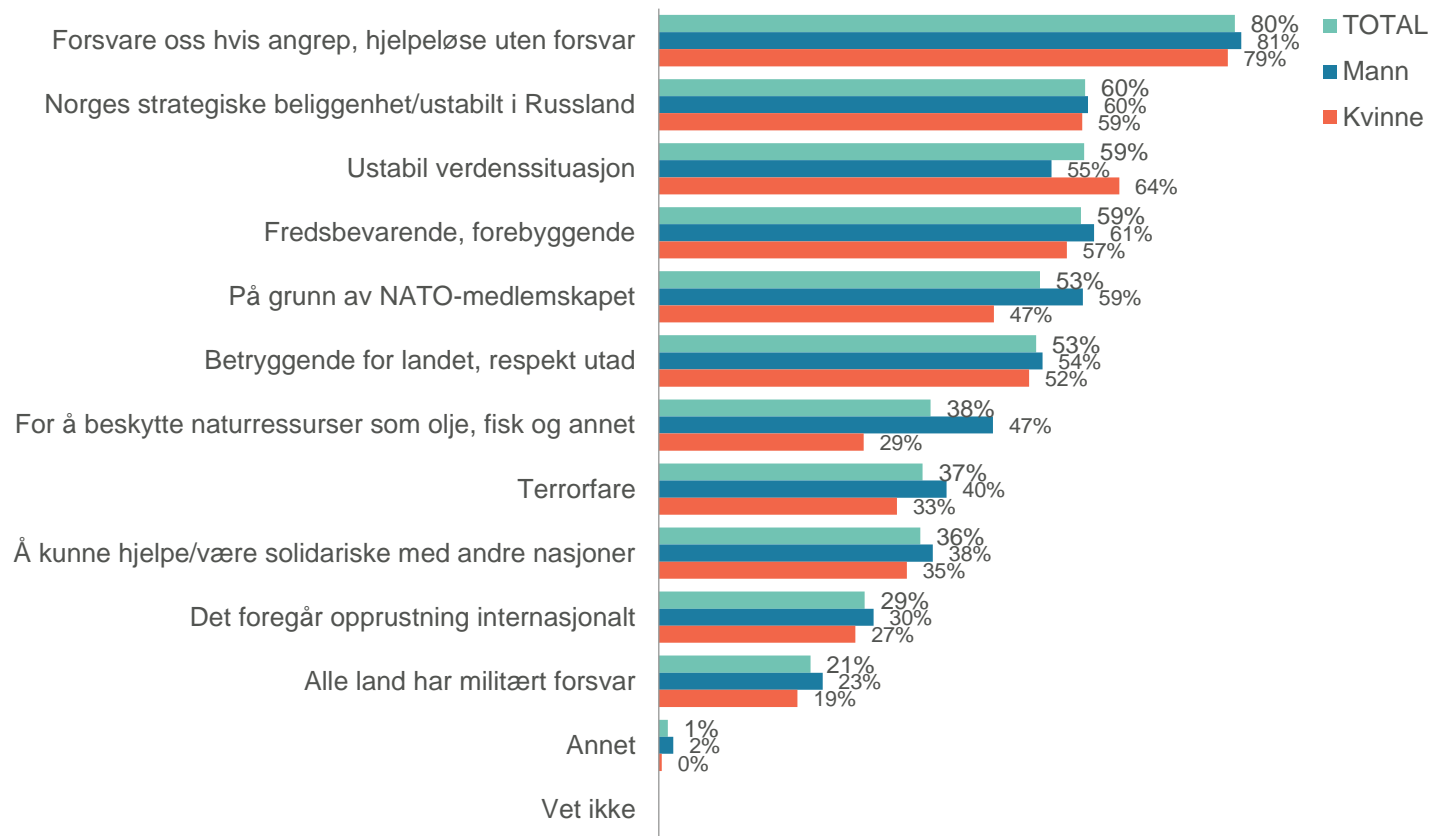


n= 1002

? Mener du Norge bør ha et militært forsvar i den nåværende situasjon? OBS! Lave baser på grunnskole og politiske partier



4 av 5 blant de som mener Norge bør ha et militært forsvar oppgir at årsaken til dette er for å kunne forsvare oss hvis angrep

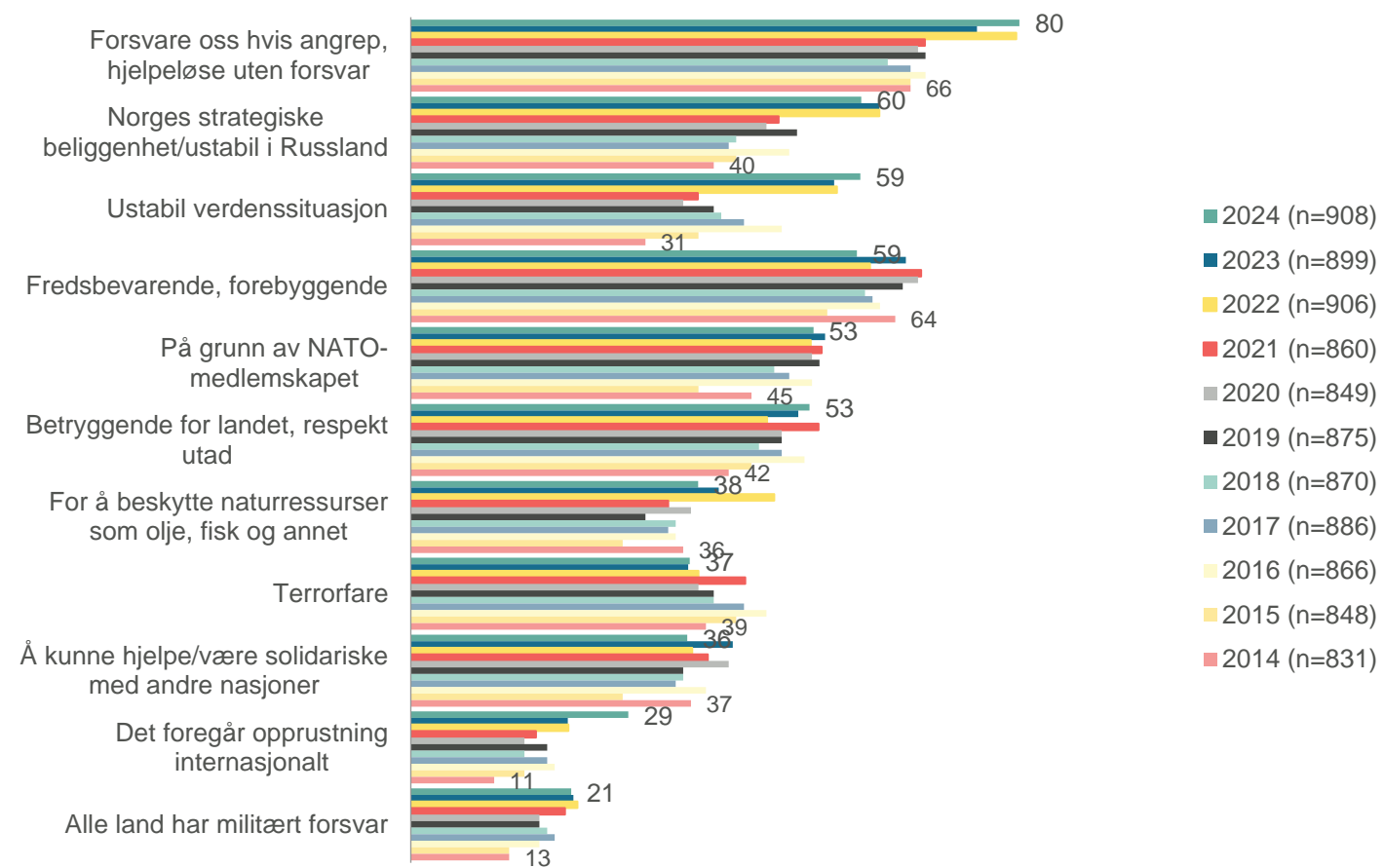


Flere menn enn kvinner mener årsaken til at Norge bør ha et militært forsvar er på grunn NATO-medlemskapet, for å beskytte naturressurser og terrorfare, mens flere kvinner enn menn oppgir ustabil verdenssituasjon.

n= 908 (470/438) ? Hvorfor mener du Norge bør ha et militært forsvar? Flere svar mulig



Sammenligning med tidligere års resultater



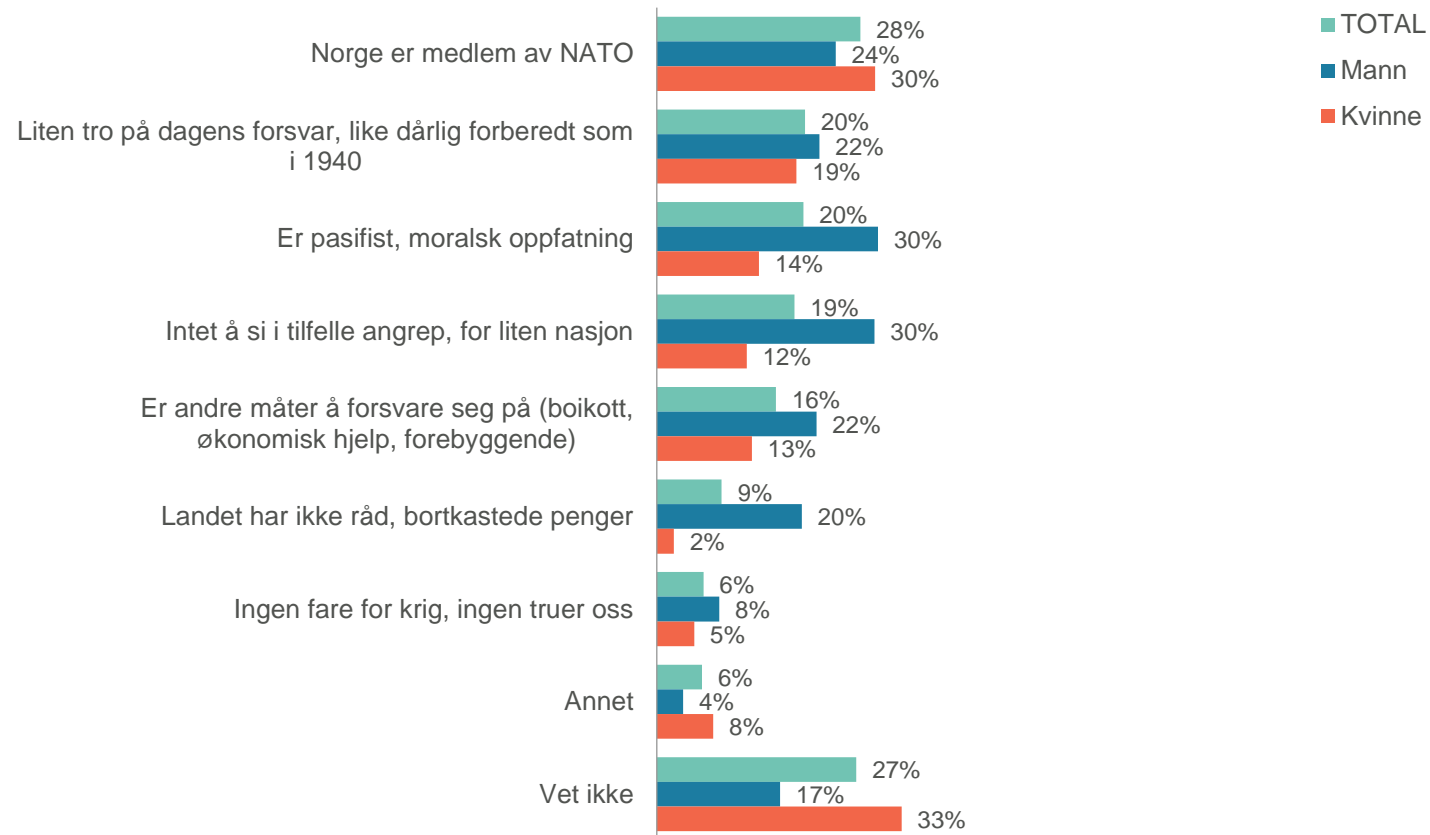
n= 908

? Hvorfor mener du Norge bør ha et militært forsvar? Flere svar mulig



28 prosent blant de som mener Norge ikke bør ha et militært forsvar mener at årsaken til dette er at Norge er medlem av NATO

Flere menn enn kvinner oppgir at Norge ikke bør ha et militært forsvar fordi landet ikke har råd.

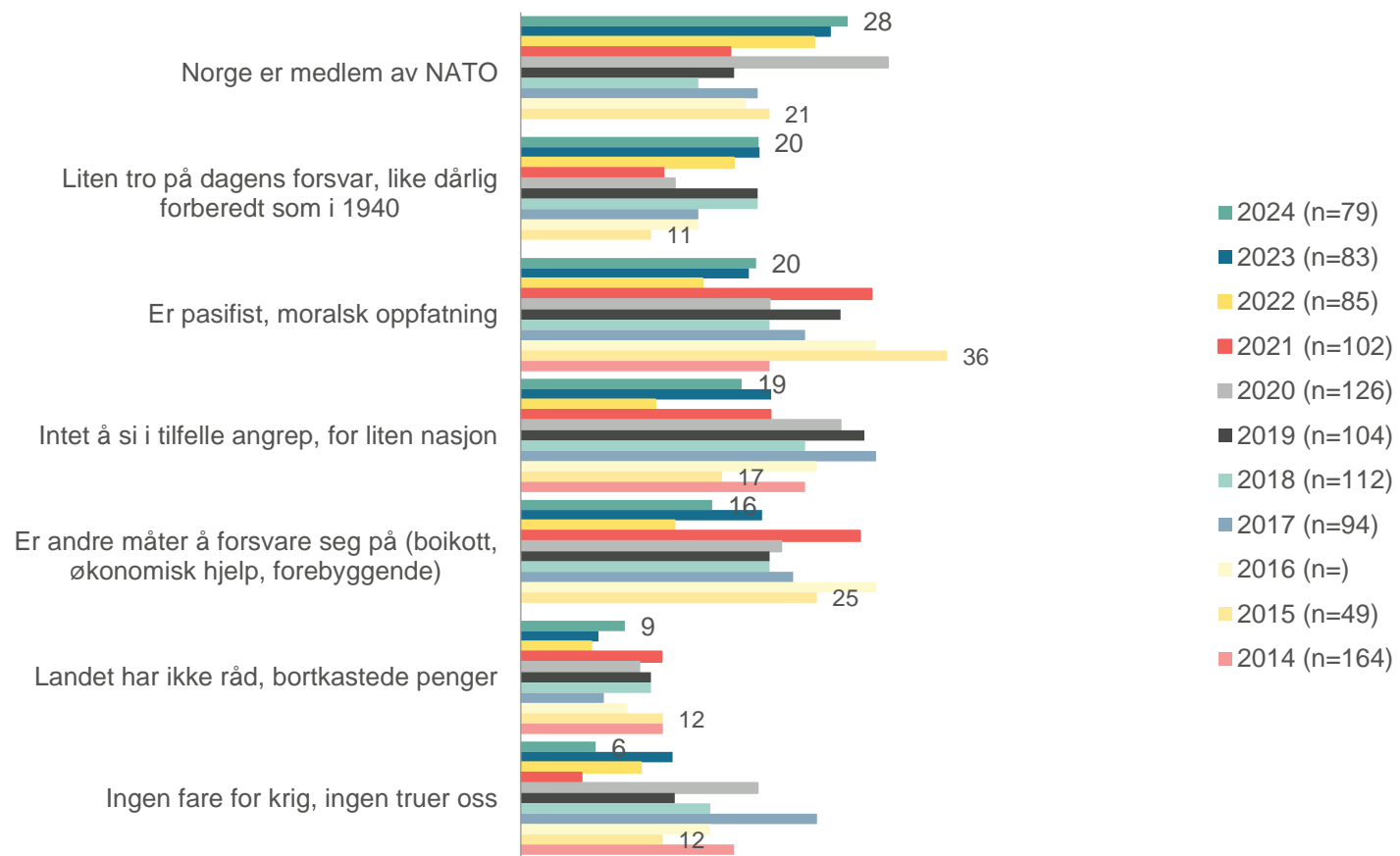


n= 79

? Hvorfor mener du Norge ikke bør ha et militært forsvar? Flere svar mulig.



Sammenligning med tidligere års resultater



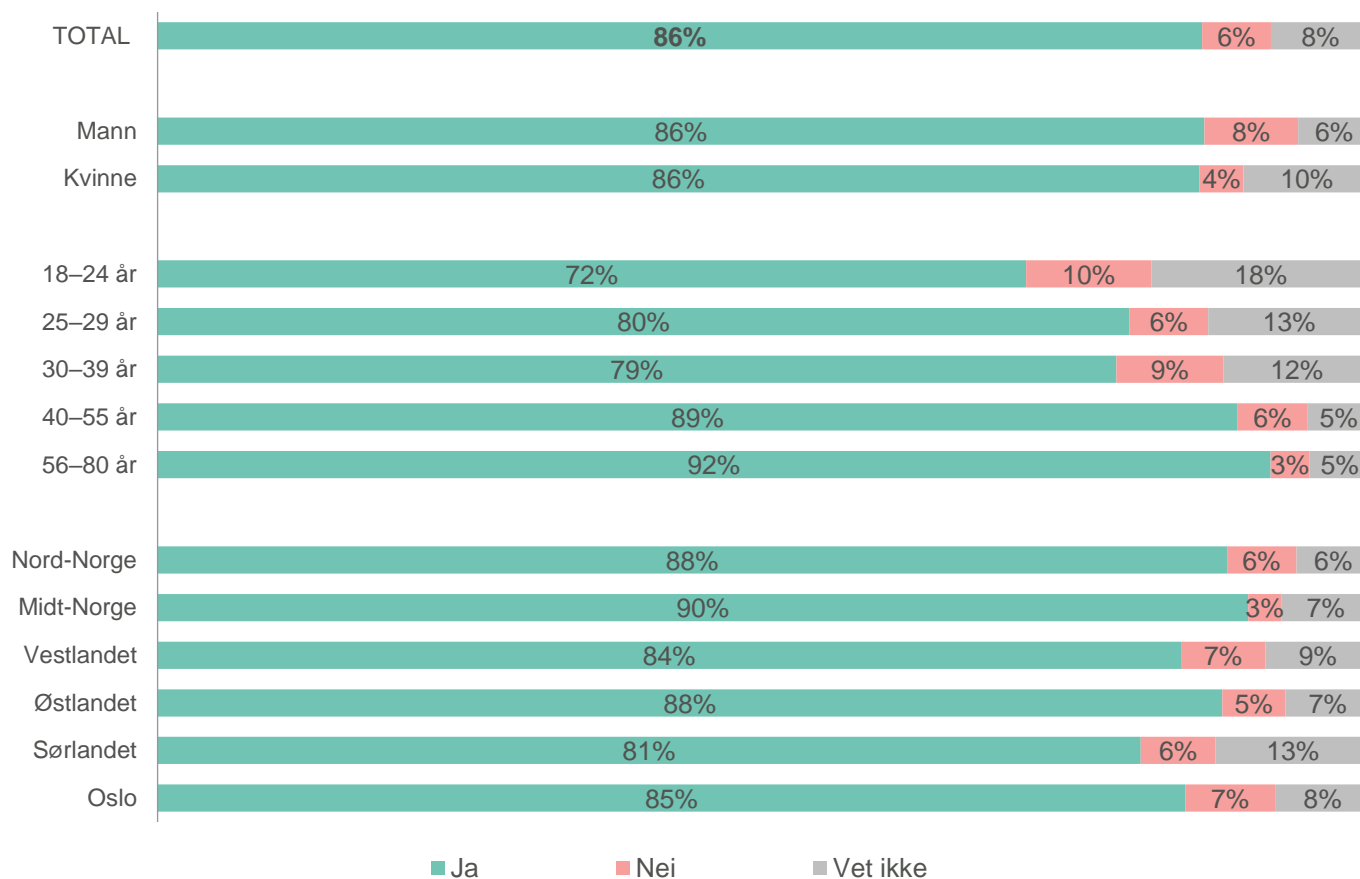
n= 79

? Hvorfor mener du Norge ikke bør ha et militært forsvar? Flere svar mulig. Lave baser



86 prosent mener vi bør beholde verneplikten

| 2023 | 2022 | 2021 | 2020 | 2019 | 2018 | 2017 | 2016 | 2015 |
|------|------|------|------|------|------|------|------|------|
| 86 % | 83 % | 81 % | 79 % | 80 % | 79 % | 80 % | 77 % | 75 % |



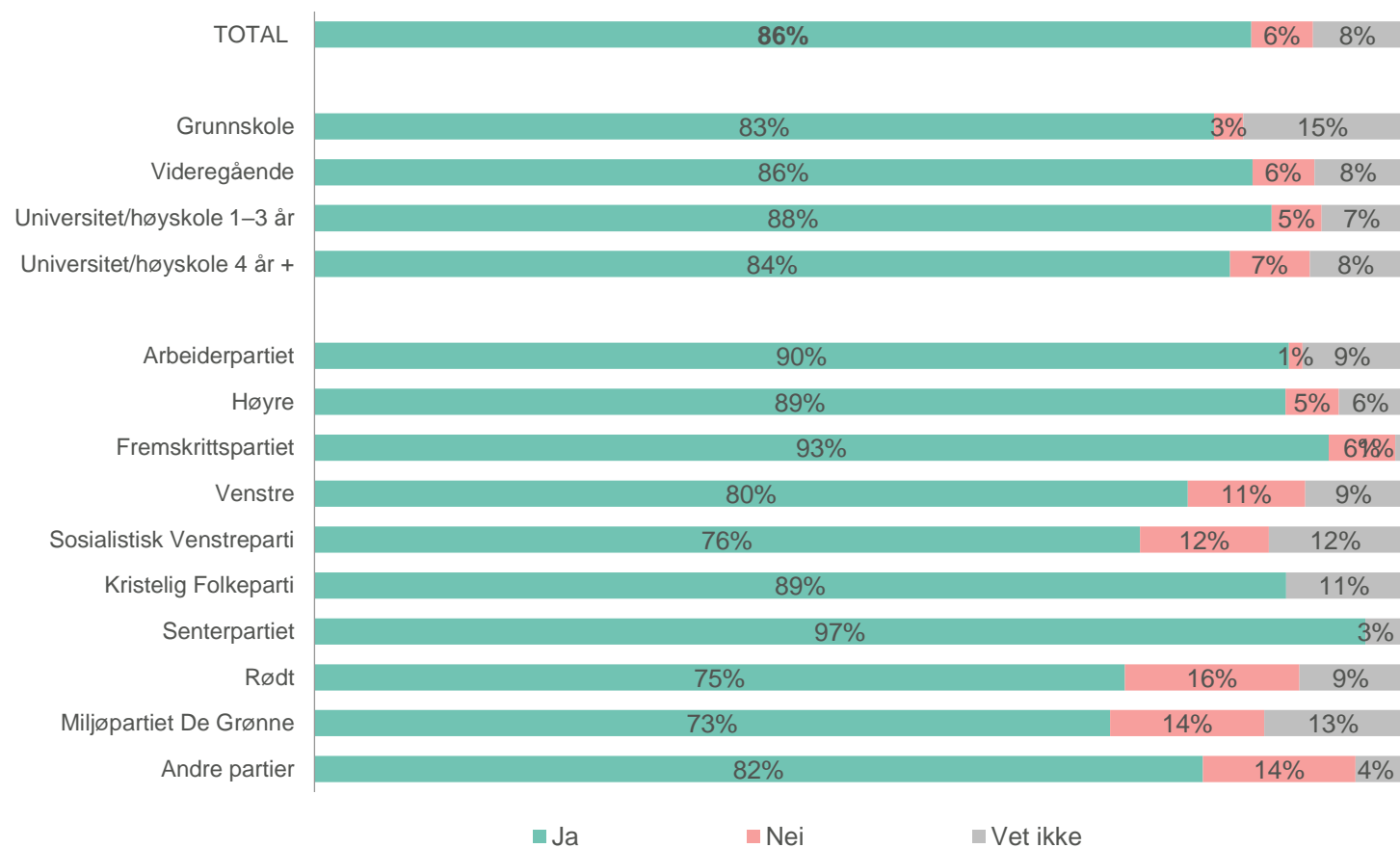
Andelen som er mener vi bør beholde verneplikten er høyere blant de som er 40 år eller eldre enn blant de som er under 40 år.

n= 1002

? Mener du at vi bør beholde verneplikten i Norge?



86 prosent mener vi bør beholde verneplikten



En signifikant høyere andel Frp- og Sp-velgere enn flere andre partiers velgere mener vi bør beholde verneplikten.

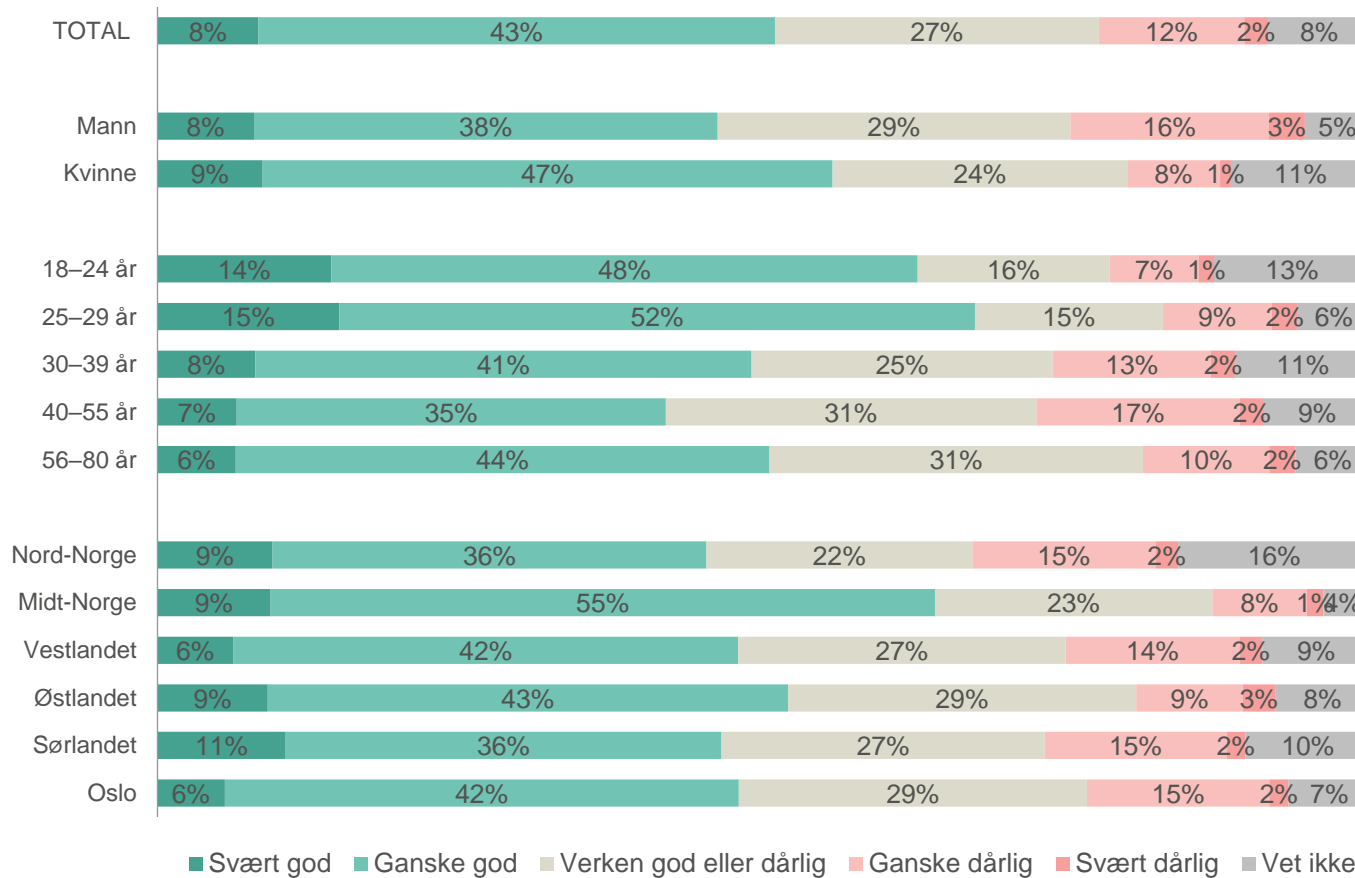
n= 1002

? Mener du at vi bør beholde verneplikten i Norge? OBS! Lave baser på grunnskole og politiske partier



51 prosent har et godt inntrykk av kvaliteten på Forsvaret – dette er omtrent uendret fra 2023

| 2023 | 2022 | 2021 | 2020 | 2019 | 2018 | 2017 | 2016 | 2015 |
|------|------|------|------|------|------|------|------|------|
| 54 % | 45 % | 62 % | 57 % | 51 % | 38 % | 37 % | 41 % | 46 % |



Flere menn enn kvinner har et dårlig inntrykk av kvaliteten på Forsvaret.

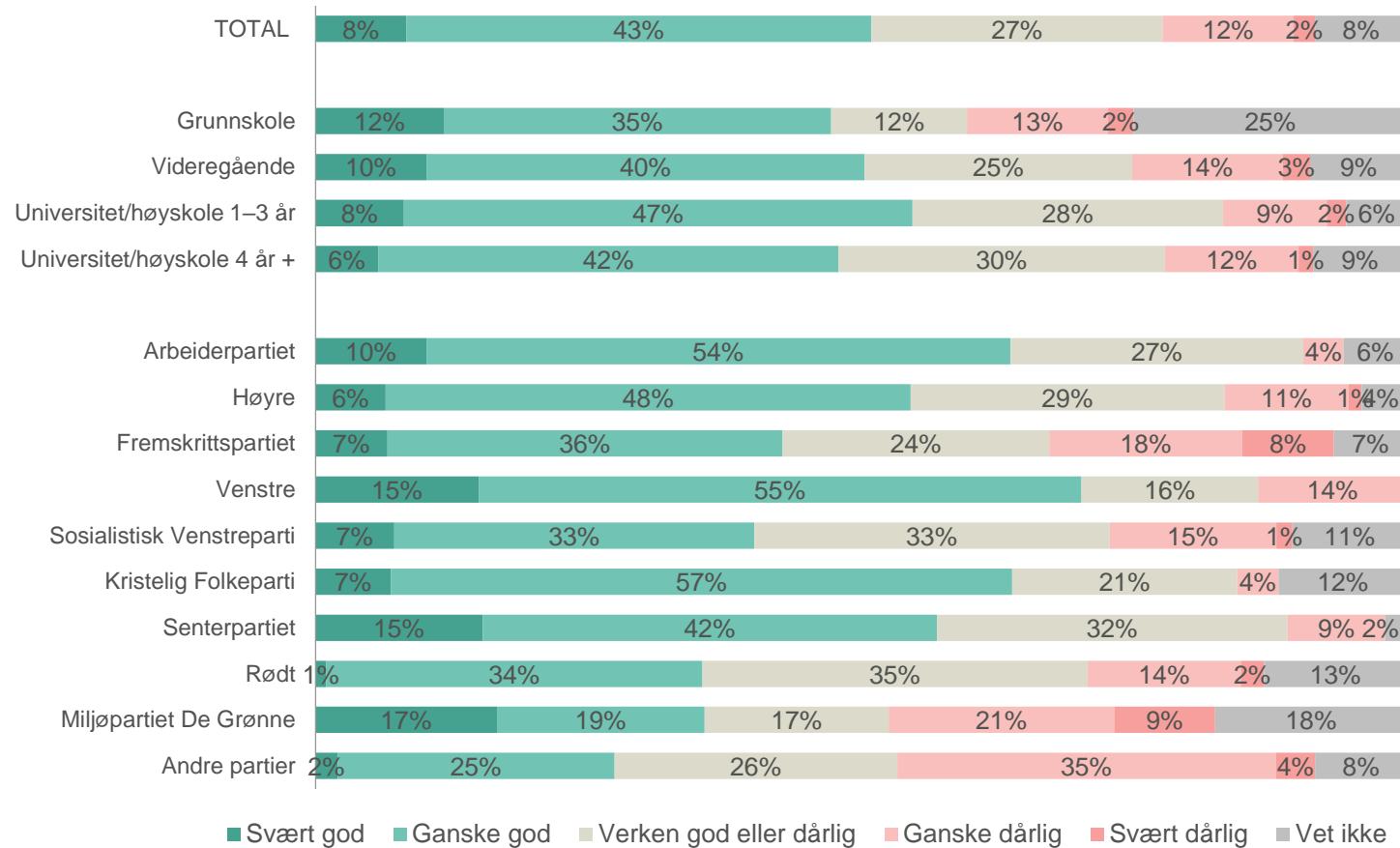
En høyere andel blant de som er under 30 år enn blant de som er 30 år eller eldre har et svært godt inntrykk av kvaliteten på Forsvaret.

n= 1002

? Hva er ditt inntrykk av kvaliteten på Forsvaret i Norge?



51 prosent har et godt inntrykk av kvaliteten på Forsvaret



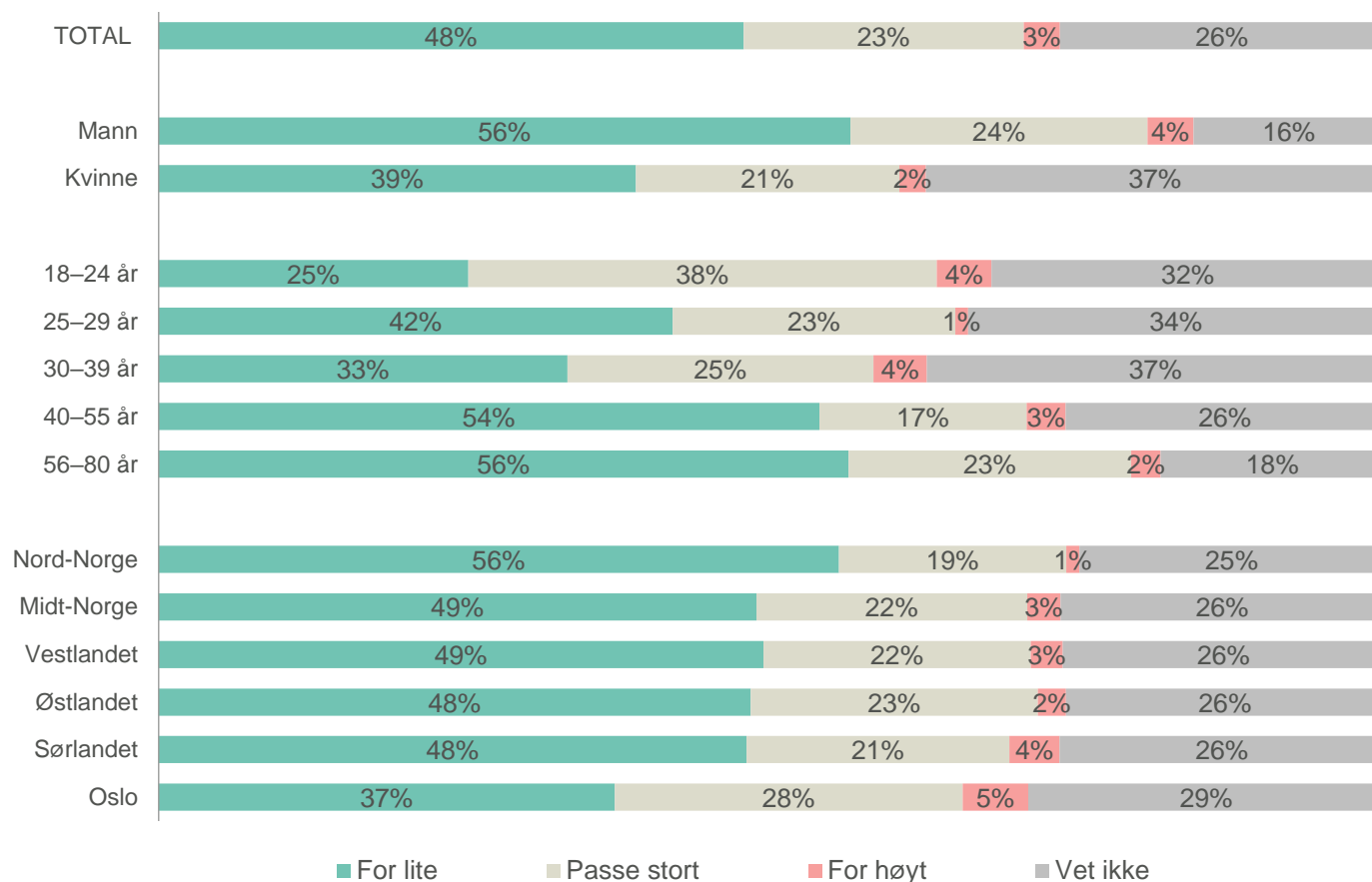
n= 1002

? Hva er ditt inntrykk av kvaliteten på Forsvaret i Norge? OBS! Lave baser på grunnskole og politiske partier



48 prosent synes dagens forsvarsbudsjett er for lite – omtrent uendret fra 2023

| 2023 | 2022 | 2021 | 2020 | 2019 | 2018 | 2017 |
|------|------|------|------|------|------|------|
| 45 % | 44 % | 36 % | 42 % | 42 % | 43 % | 49 % |



Flere menn enn kvinner synes forsvarsbudsjettet er for lite, mens flere kvinner oppgir «vet ikke».

Andelen som synes budsjettet er for lite er høyere blant de som er 40 år eller eldre enn blant de som er under 40 år.

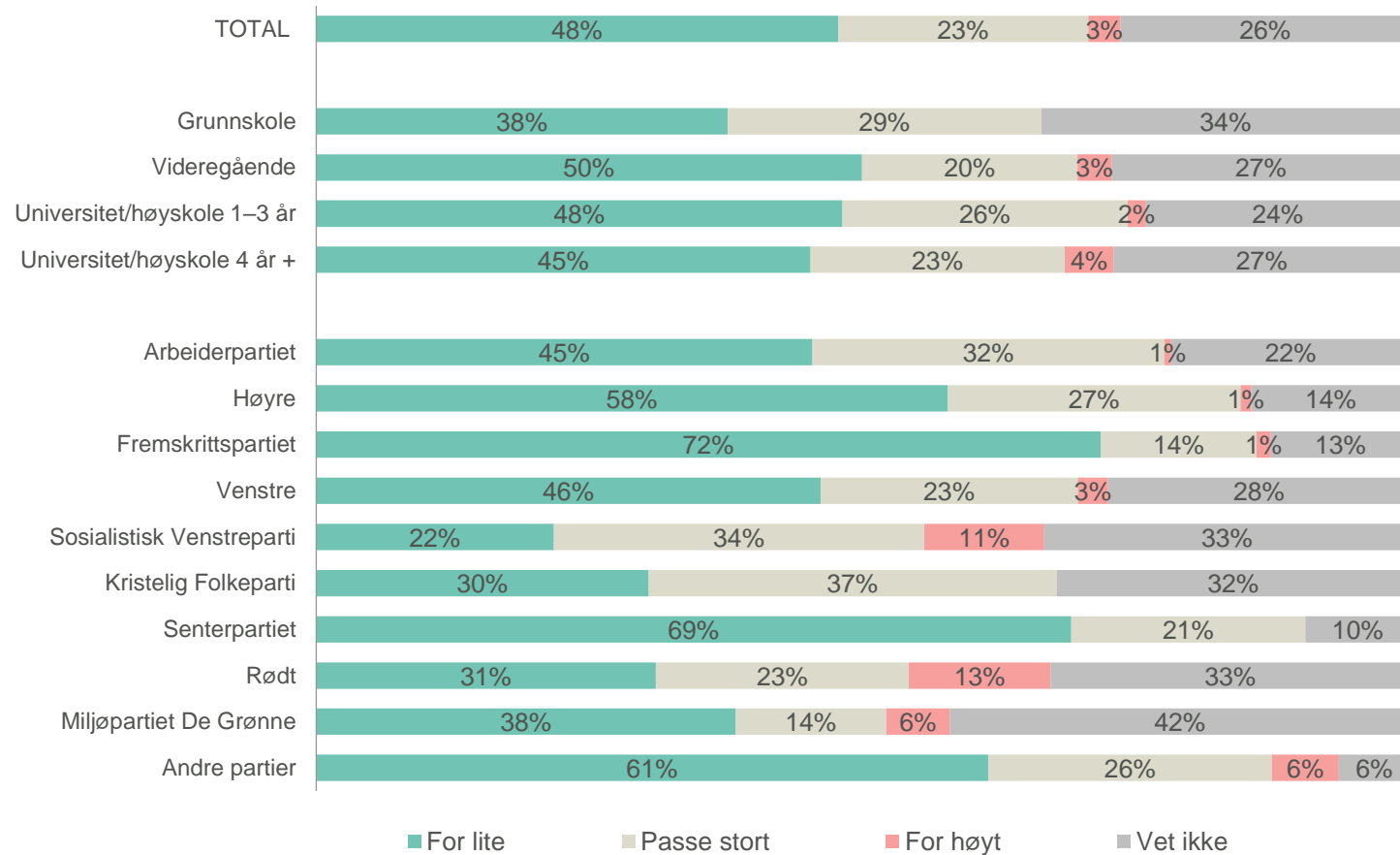
37 prosent i Oslo synes forsvarsbudsjettet er for lite, dette er færre enn i flere andre landsdeler.

n= 1002

? Synes du dagens forsvarsbudsjett i Norge er for lite, passe eller for høyt i forhold til de oppgaver som skal utføres?



48 prosent synes dagens forsvarsbudsjett er for lite



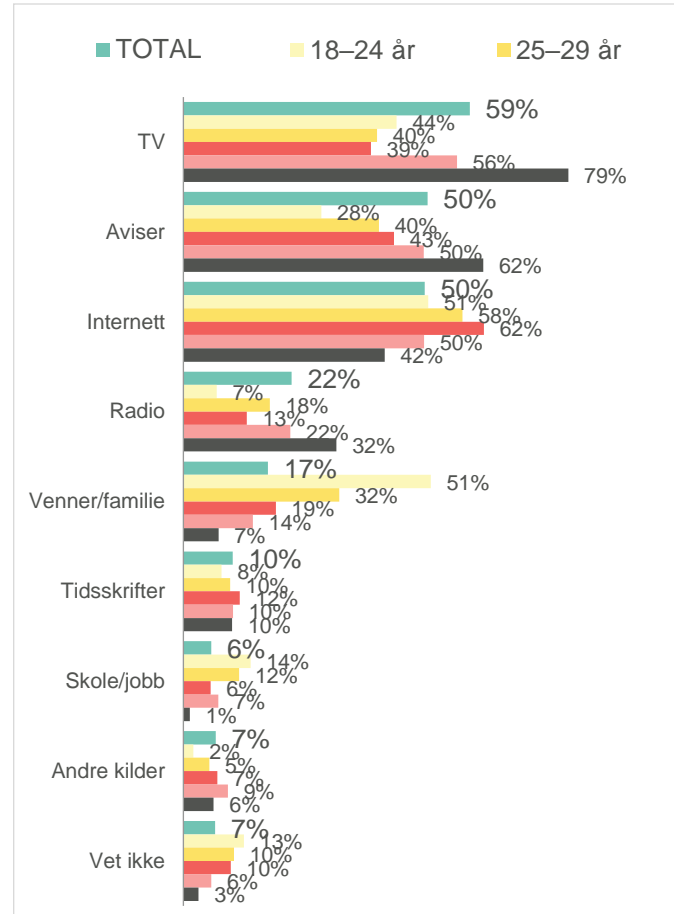
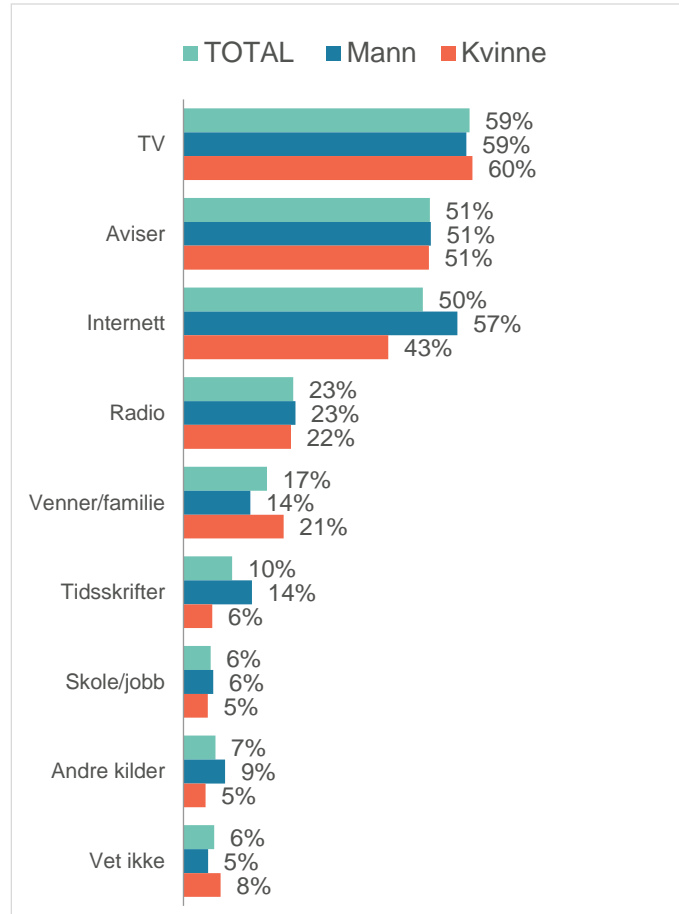
Hhv. 72 og 69 prosent blant Frp- og Sp-velgere synes forsvarsbudsjettet er for lite, tilsvarende andel for SV er 22 prosent.

n= 1002

? Synes du dagens forsvarsbudsjett i Norge er for lite, passe eller for høyt i forhold til de oppgaver som skal utføres? OBS! Lave baser på politiske partier



TV, aviser og internett er de største kildene til informasjon om forsvars- og sikkerhetsrelaterte tema



Flere menn enn kvinner oppgir at de får informasjon om forsvars- og sikkerhetsrelaterte tema fra internett, tidsskrifter og andre kilder, mens flere kvinner enn menn oppgir venner/familie.

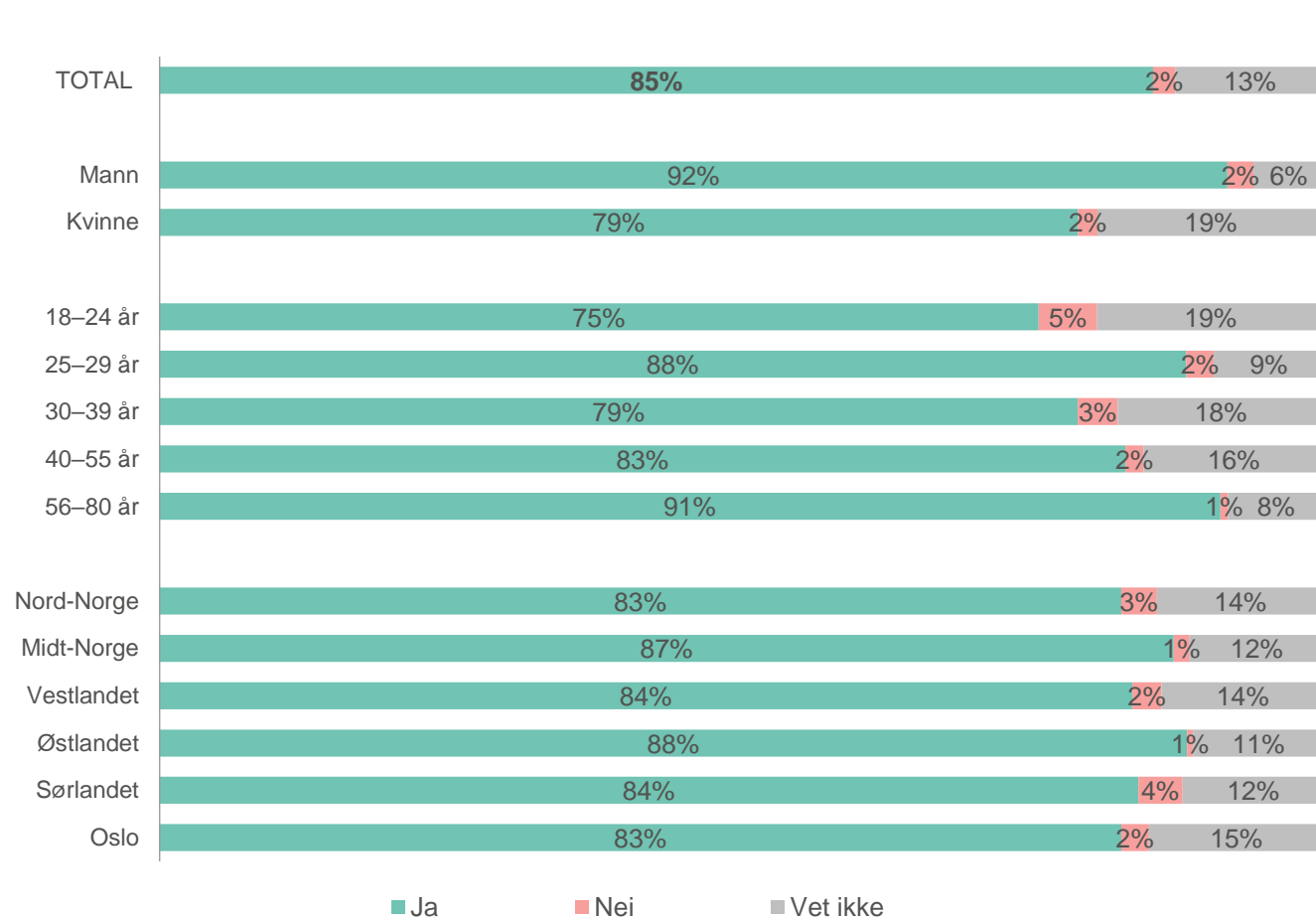
Andelen som oppgir venner/familie synker med stigende alder. Aldersgruppen over 55 år har den høyeste andelen som oppgir at de får informasjon fra TV, aviser og radio.

n= 1002

? Hvor får du mest informasjon om forsvars- og sikkerhetsrelaterte tema fra?



85 prosent mener vi burde forsvare oss militært dersom Norge skulle bli angrepet – omtrent uendret fra 2023



| 2023 | 2022 | 2021 | 2020 | 2019 | 2018 | 2017 | 2016 | 2015 |
|------|------|------|------|------|------|------|------|------|
| 87 % | 87 % | 80 % | 78 % | 79 % | 81 % | 80 % | 80 % | 83 % |

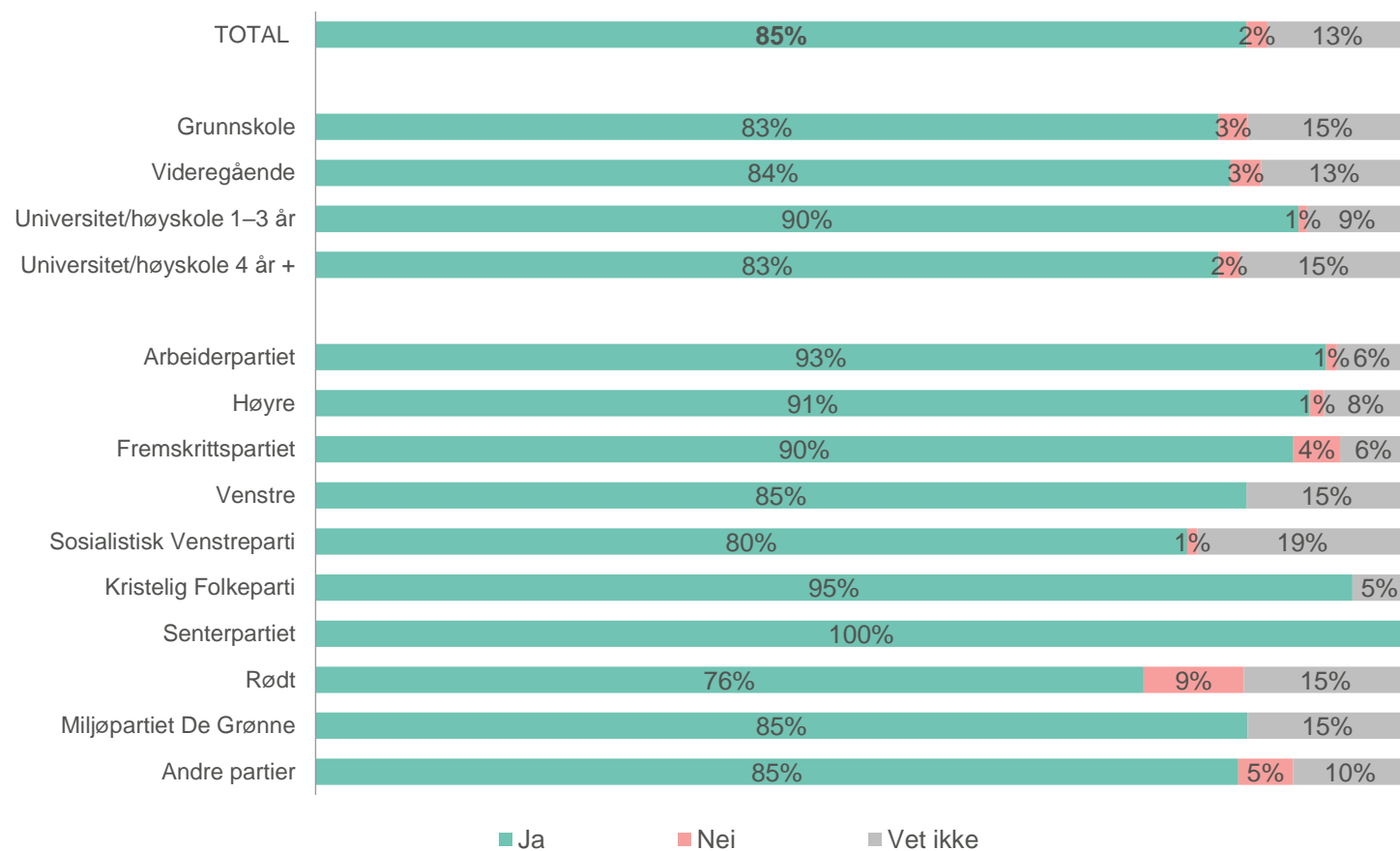
Flere menn enn kvinner oppgir at vi burde forsvare oss militært, selv om resultatet er usikkert.

n= 1002

? Om Norge skulle bli angrepet, burde vi forsvare oss militært, selv om resultatet er usikkert?



85 prosent mener vi burde forsvare oss militært dersom Norge skulle bli angrepet



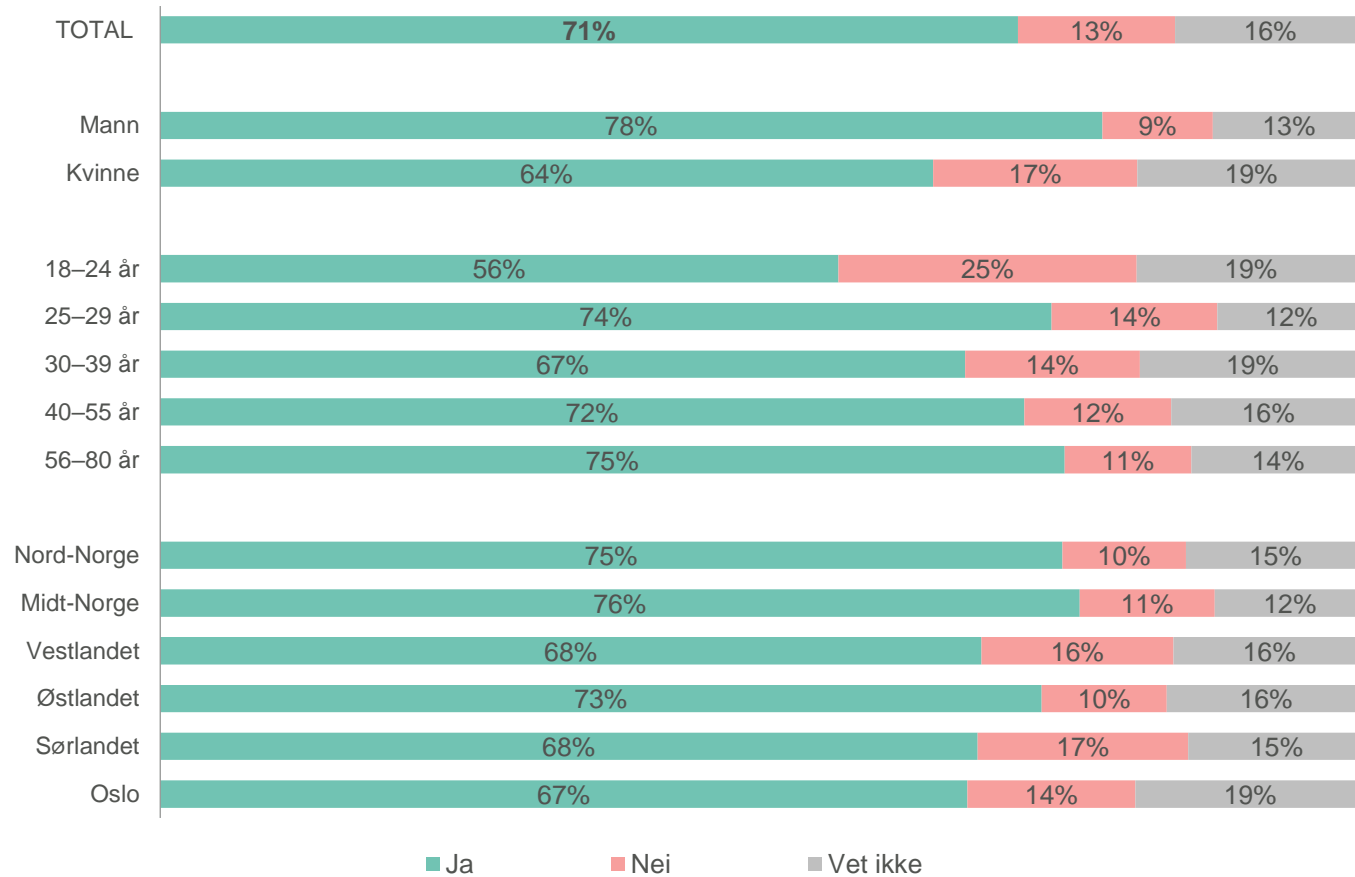
n= 1002

?

Om Norge skulle bli angrepet, burde vi forsvare oss militært, selv om resultatet er usikkert? OBS! Lave baser på grunnskole og politiske partier



71 prosent er villig til å delta i forsvaret om Norge skulle bli angrepet – omtrent uendret fra 2023



| 2023 | 2022 | 2021 | 2020 | 2019 | 2018 | 2017 | 2016 | 2015 |
|------|------|------|------|------|------|------|------|------|
| 72 % | 69 % | 76 % | 74 % | 73 % | 72 % | 74 % | 73 % | 72 % |

Flere menn enn kvinner oppgir at de ville være villig til å delta i forsvaret om Norge skulle bli angrepet.

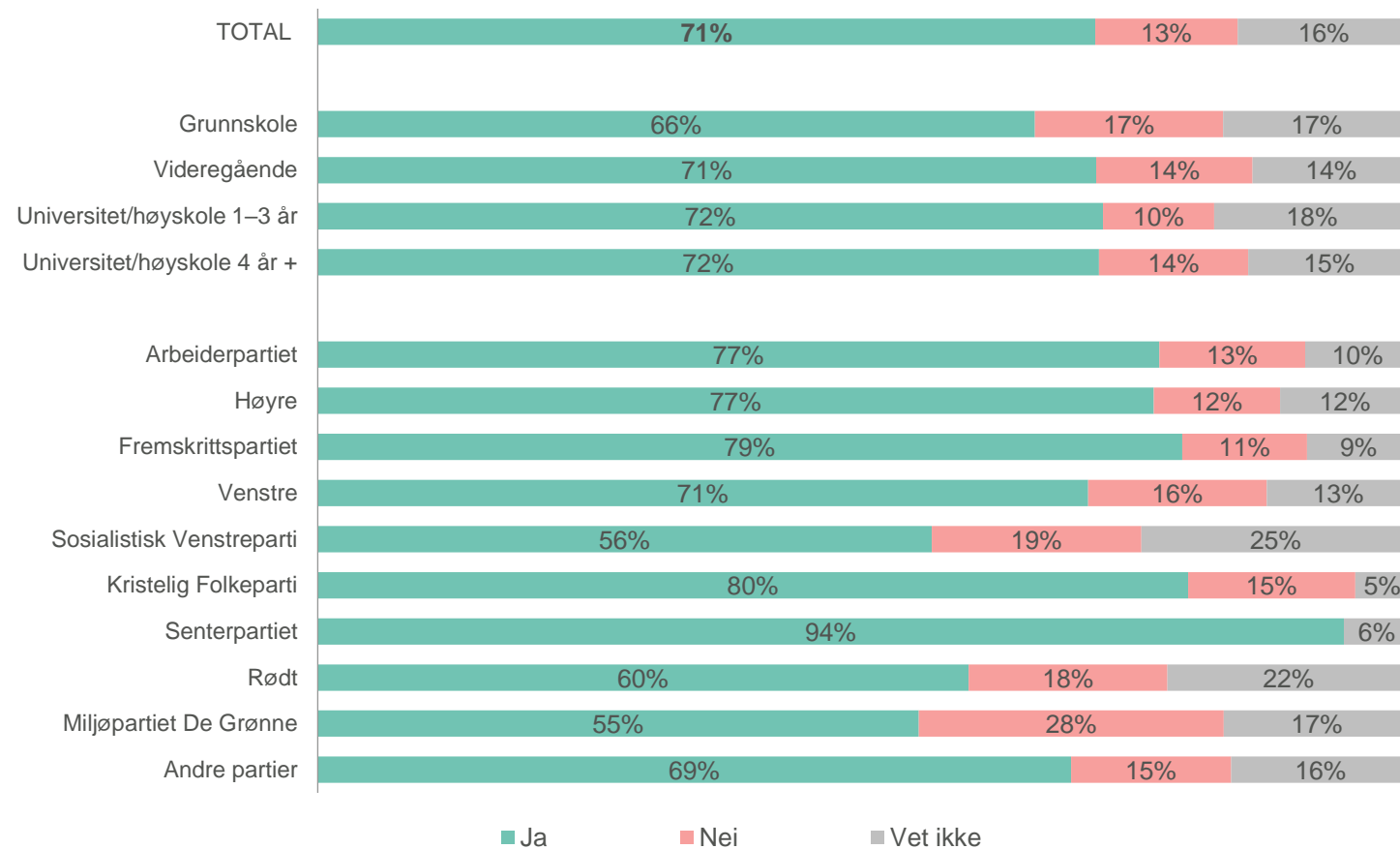
Færre blant de som er under 25 år enn blant de som er eldre oppgir at de ville være villig til å delta.

n= 1002

? Om Norge skulle bli angrepet, ville du da selv være villig til å delta i forsvaret, med å utføre de oppgaver du er i stand til?



71 prosent er villig til å delta i forsvaret om Norge skulle bli angrepet



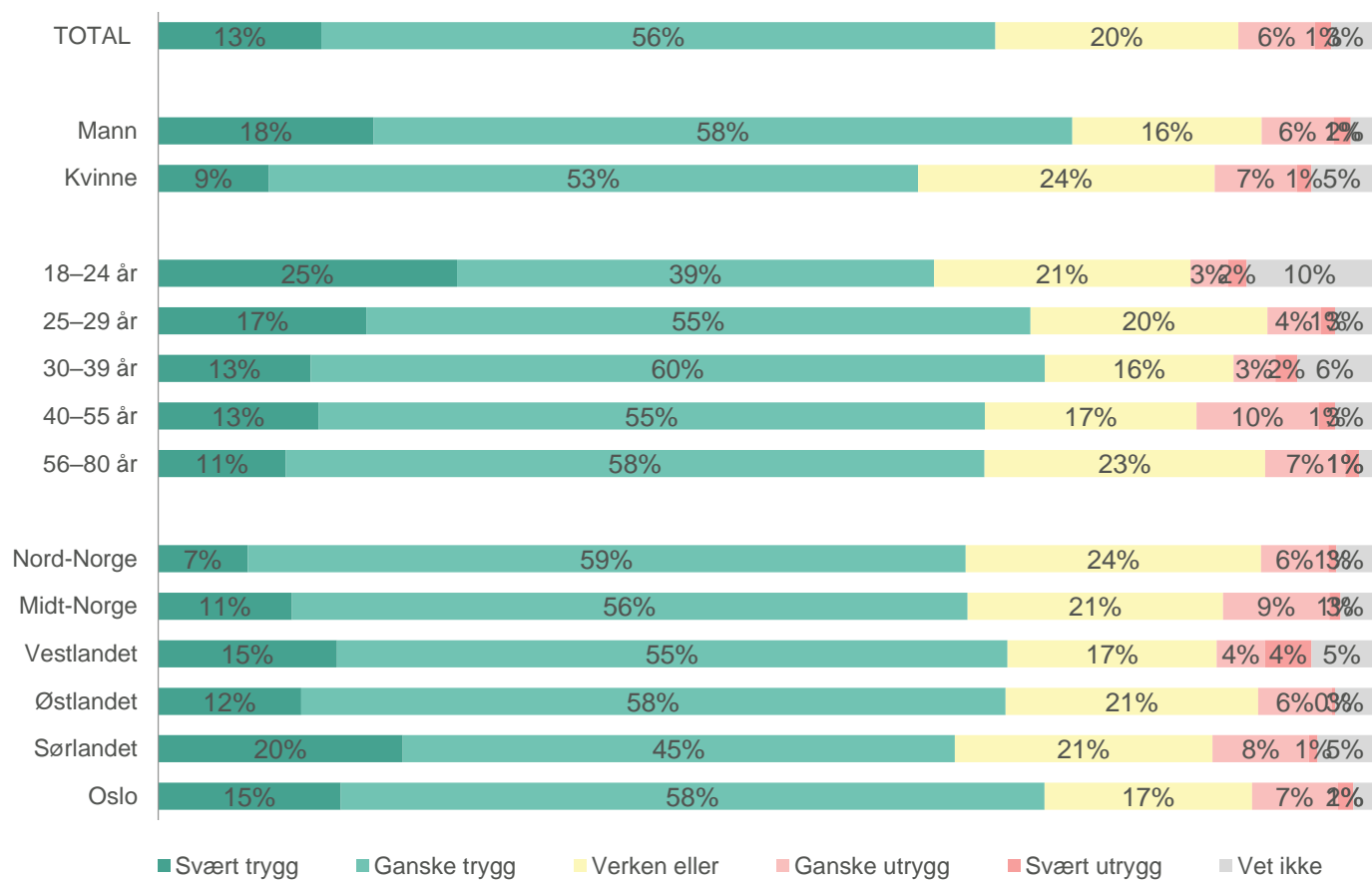
n= 1002



Om Norge skulle bli angrepet, ville du da selv være villig til å delta i forsvaret, med å utføre de oppgaver du er i stand til? OBS! Lave baser på grunnskole og politiske partier



7 av 10 føler at seg og sin familie er trygg sett ut ifra dagens sikkerhetspolitiske situasjon



Flere menn enn kvinner føler at seg og sin familie er svært trygg.

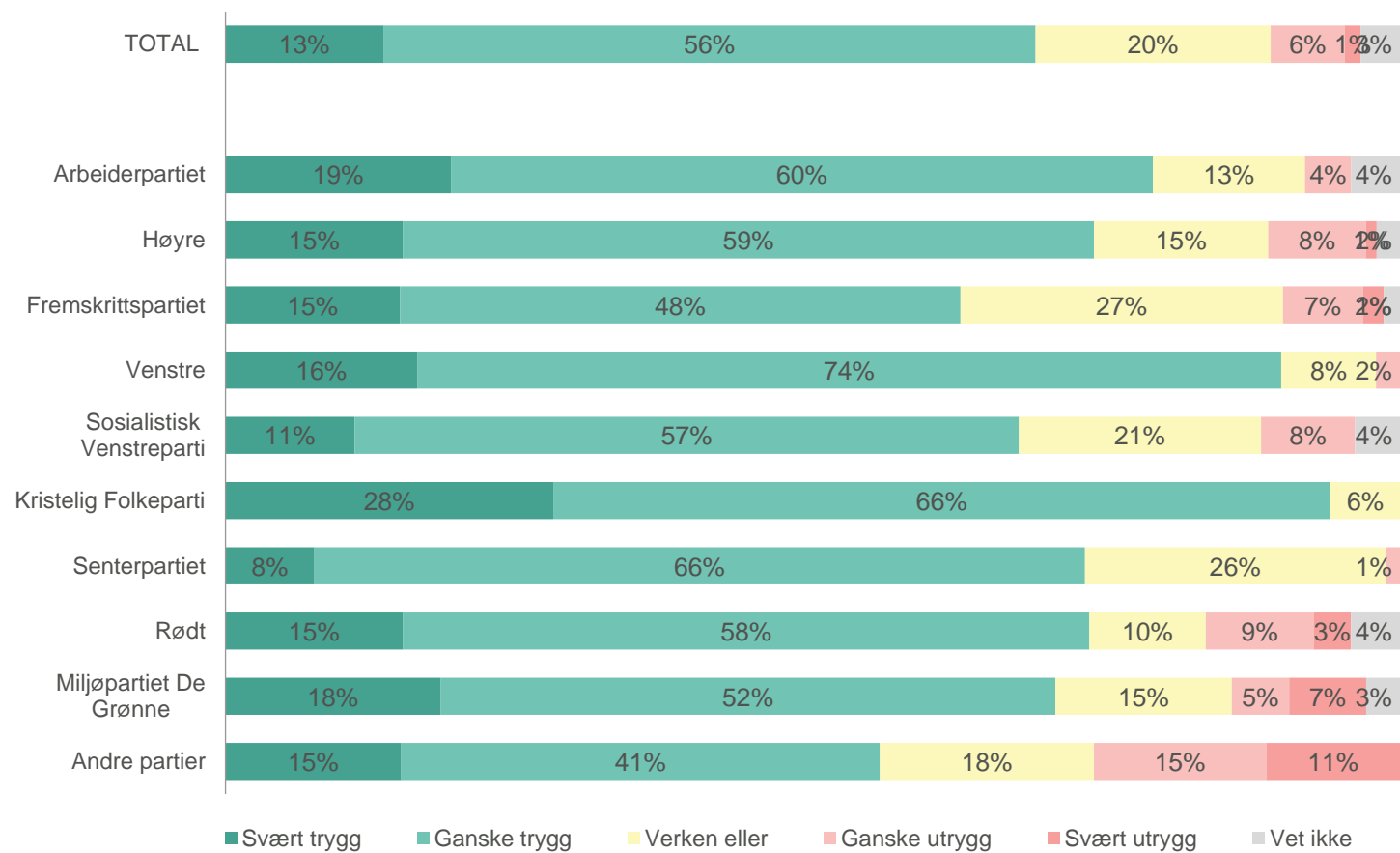
Andelen som føler at seg og sin familie er svært trygg er høyere blant de som er under 25 år enn blant de som er eldre.

n= 1002

? Hvor trygg eller utrygg føler du at du og din familie er sett ut ifra dagens sikkerhetspolitiske situasjon?



Brutt ned på politiske partier

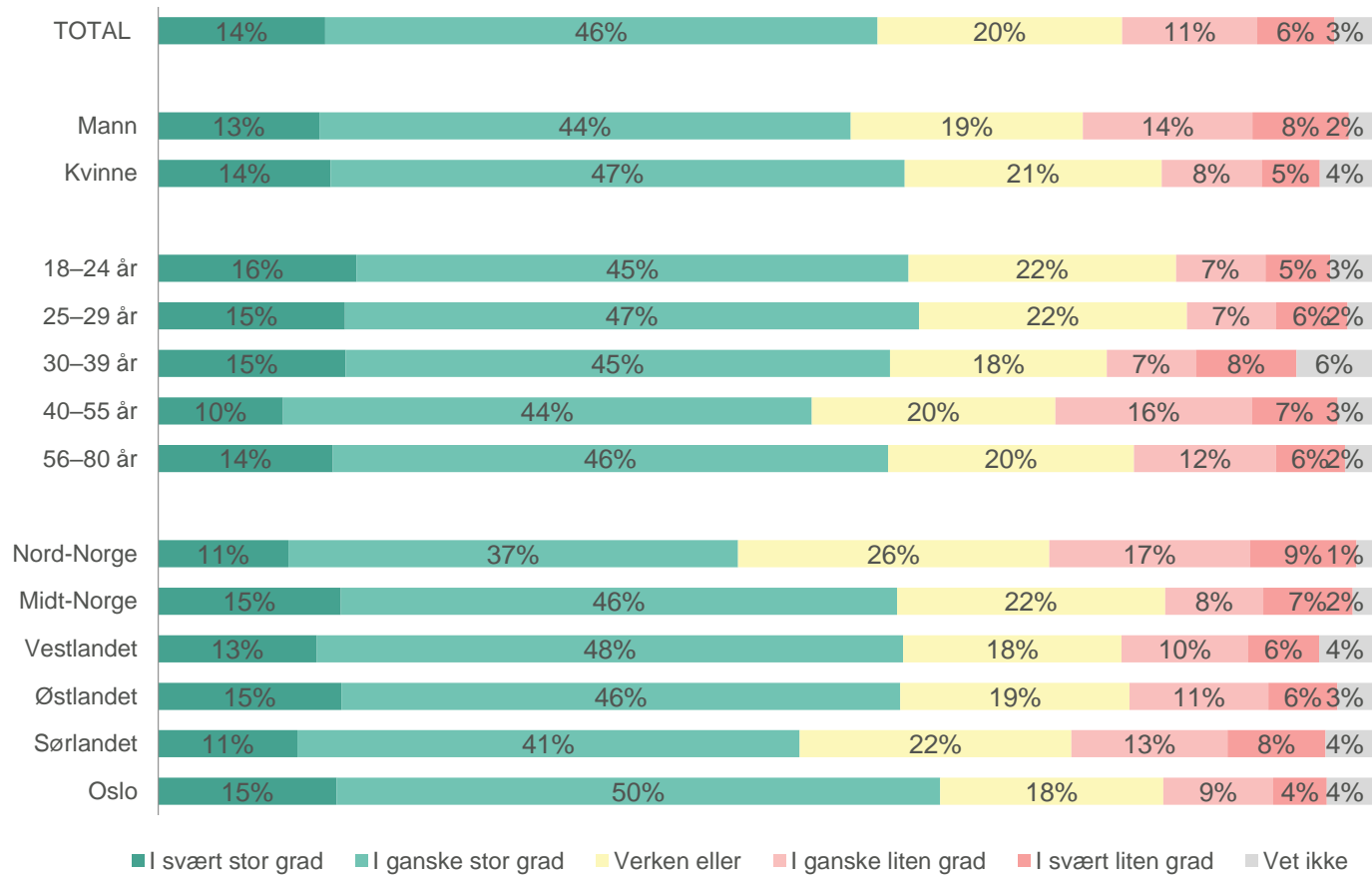


n= 1002

? Hvor trygg eller utrygg føler du at du og din familie er sett ut ifra dagens sikkerhetspolitiske situasjon?



6 av 10 stoler på at norske myndigheter tar de riktige beslutningene for å trygge landet i dagens situasjon



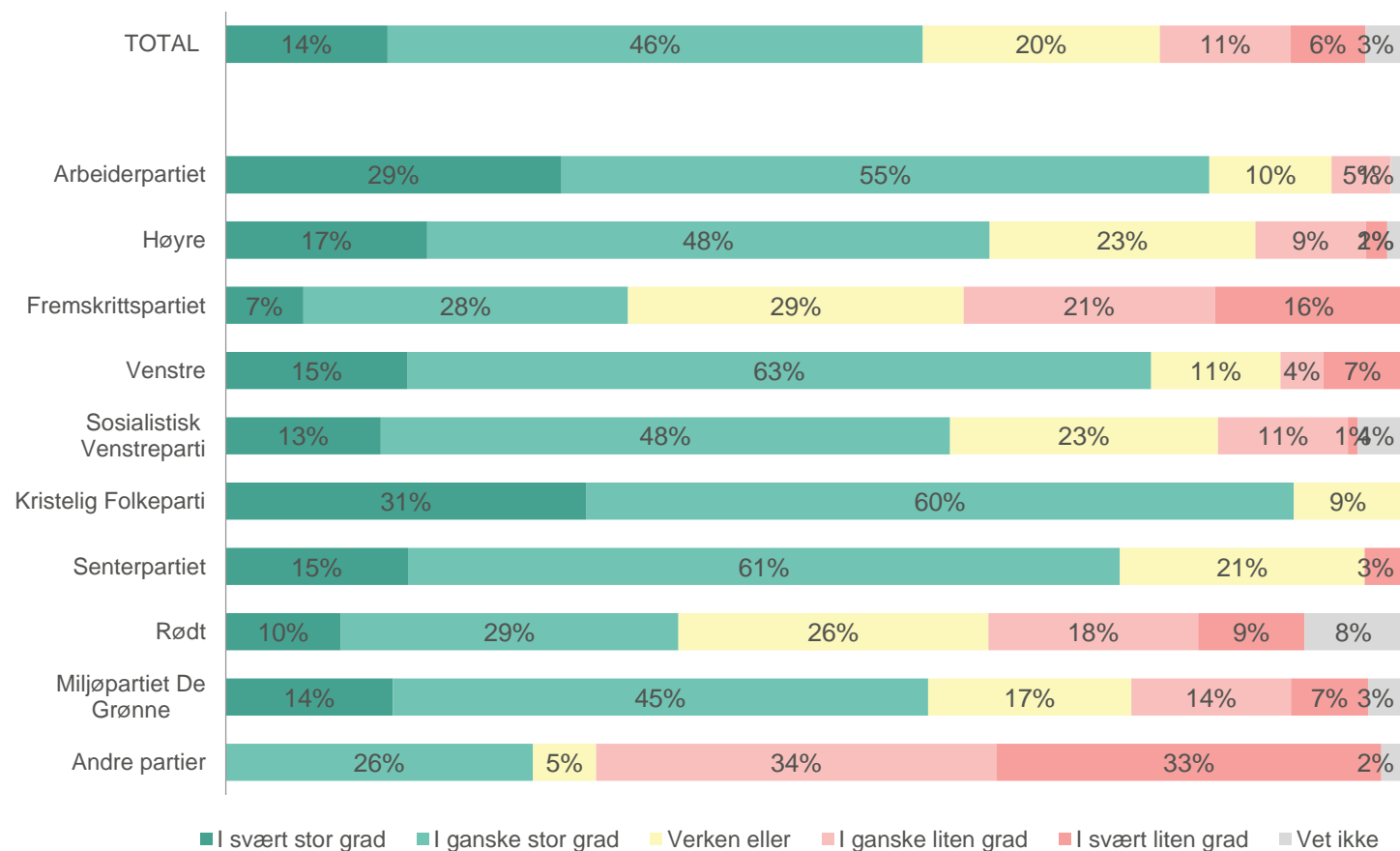
Flere menn enn kvinner stoler i liten grad på at norske myndigheter tar de riktige beslutningene for å trygge landet i dagens situasjon.

n= 1002

? I hvilken grad stoler du på at norske myndigheter tar de riktige beslutningene for å trygge landet i dagens situasjon?



Brutt ned på politiske partier



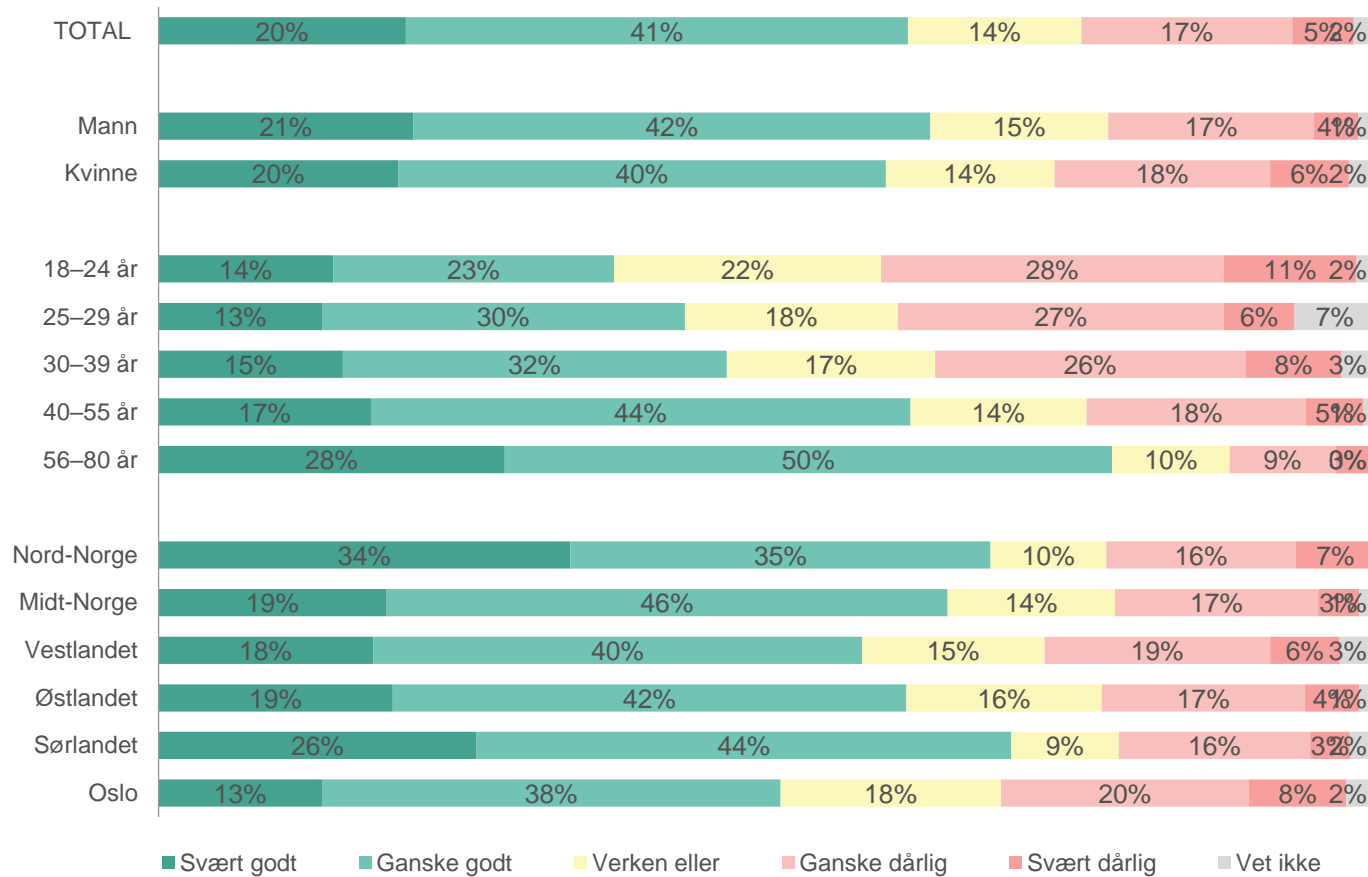
Nesten ingen Ap-, Sp- eller KrF-velgere stoler i liten grad på at norske myndigheter tar de riktige beslutningene for å trygge landet i dagens situasjon, tilsvarende andel blant Frp- og Rødt-velgere er omtrent 1 av 3.

n= 1002

? I hvilken grad stoler du på at norske myndigheter tar de riktige beslutningene for å trygge landet i dagens situasjon?



62 prosent er godt forberedt på å klare seg selv i tre døgn med hensyn til vann, mat og varme om en krise skulle inntreffe



Flere kvinner enn menn oppgir at de er svært dårlig forberedt på å klare seg selv i tre døgn med hensyn til vann, mat og varme om en krise skulle inntreffe.

Andelen som oppgir at de er svært godt forberedt er høyere blant de som er over 55 år enn blant de som er 55 år eller yngre.

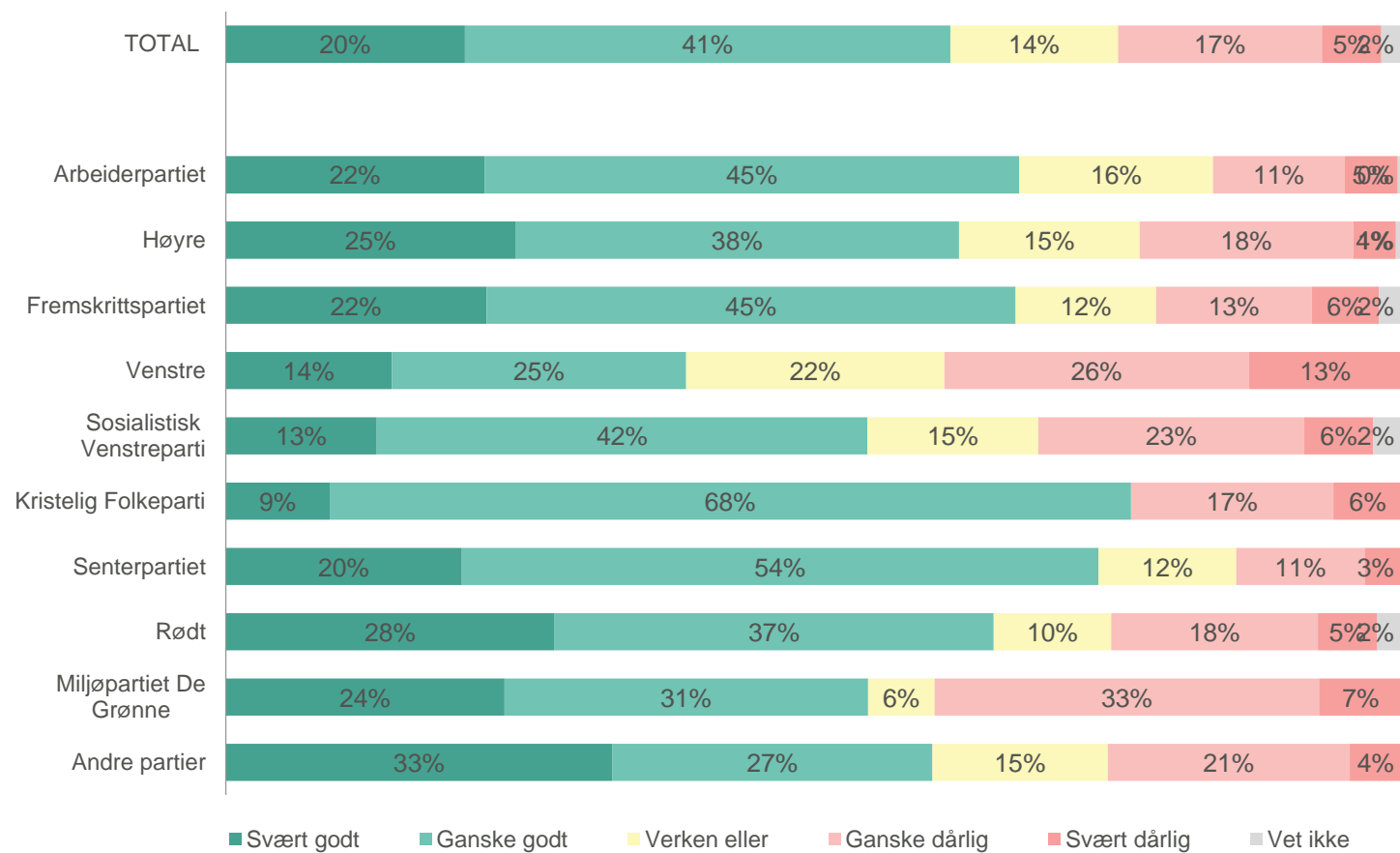
I Nord-Norge er andelen som oppgir at de er svært godt forberedt høyere enn i de fleste andre landsdeler.

n= 1002

? Hvor godt eller dårlig forberedt er du på å klare deg selv i 3 døgn med hensyn til vann, mat og varme om en krise skulle inntreffe?



Brutt ned på politiske partier

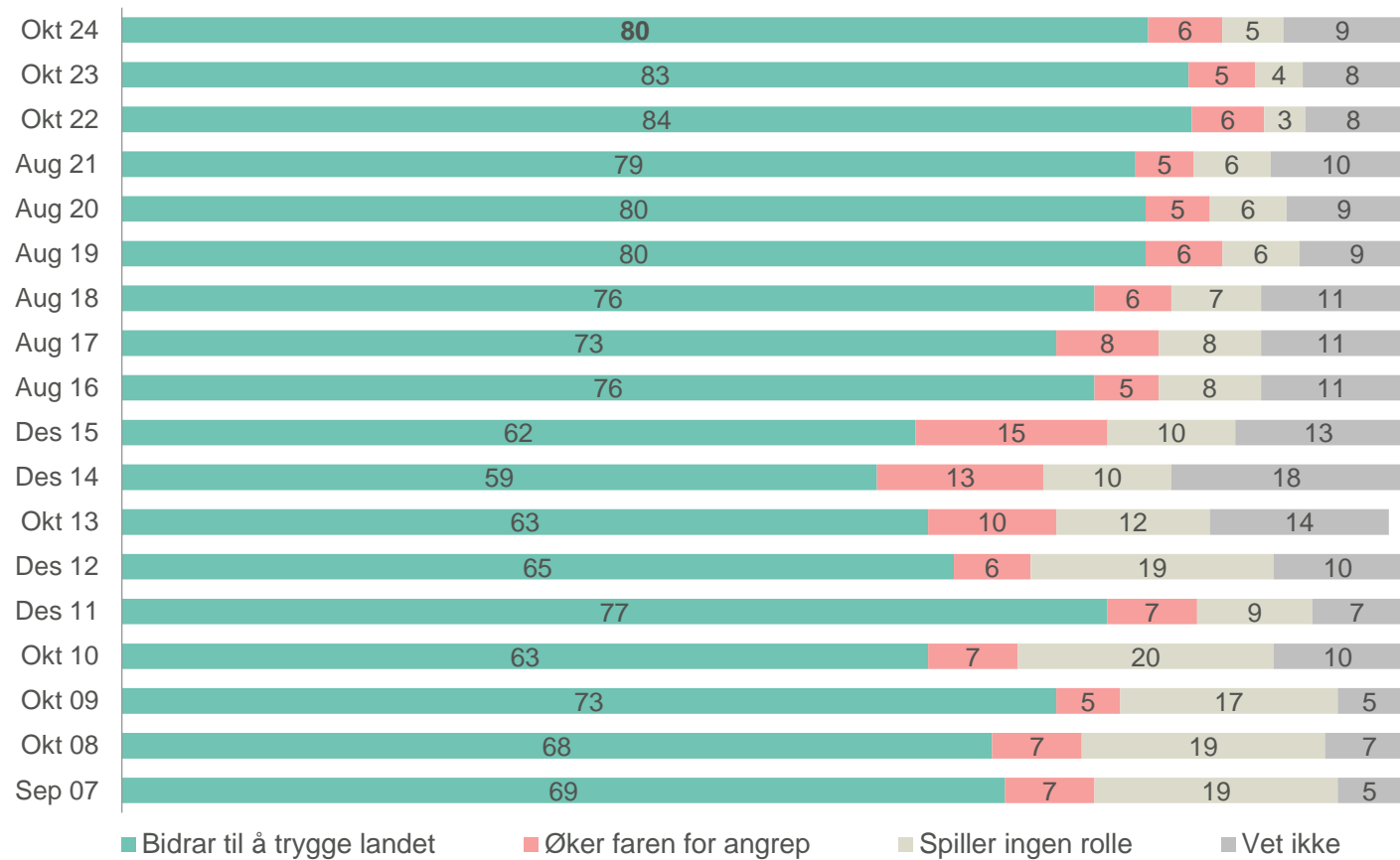


n= 1002

? Hvor godt eller dårlig forberedt er du på å klare deg selv i 3 døgn med hensyn til vann, mat og varme om en krise skulle inntreffe?



80 prosent mener medlemskap i NATO bidrar til å trygge landet – relativt stabilt over flere år



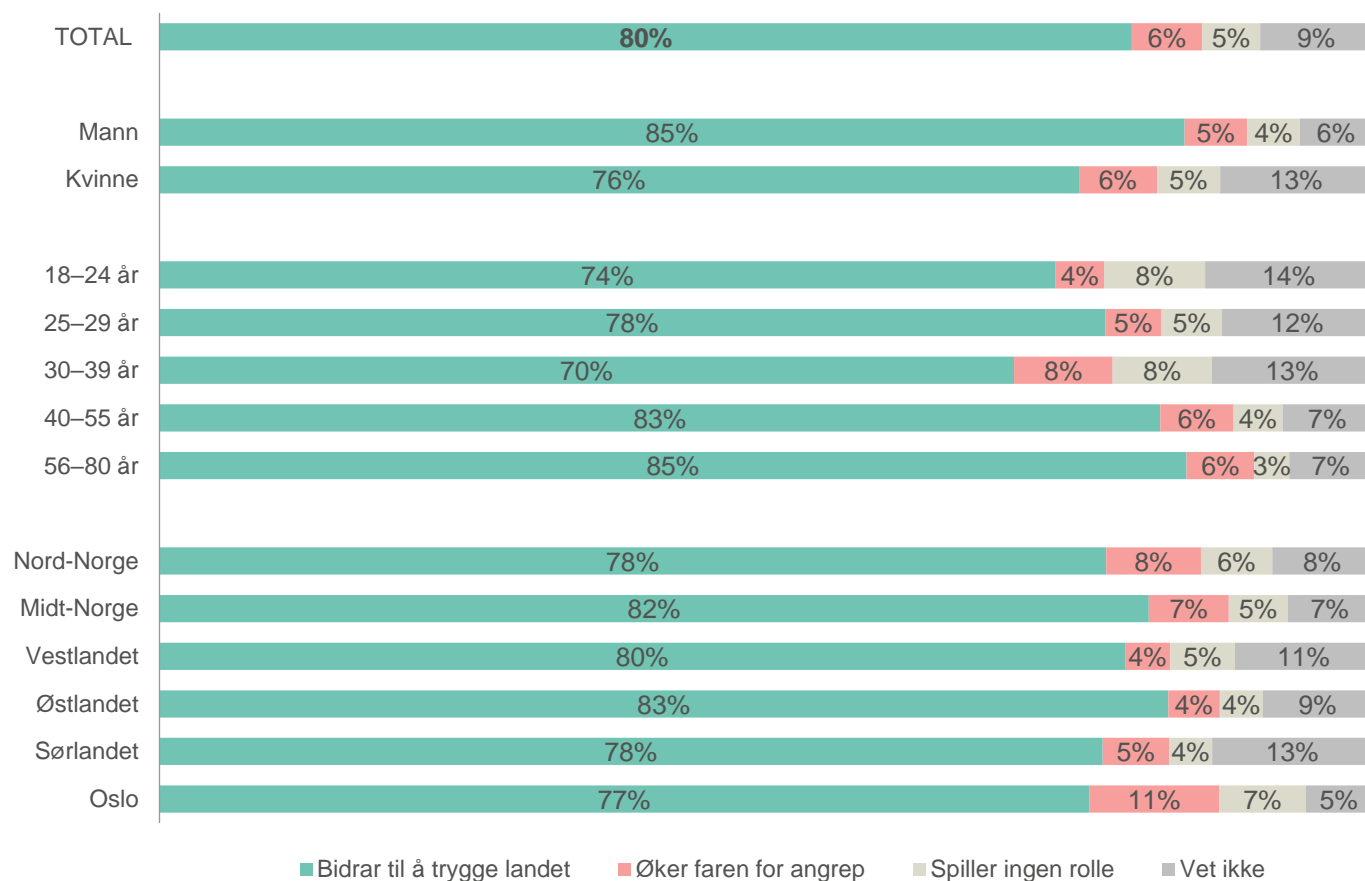
n= 1002



Mener du at Norges medlemskap i forsvarsalliansen NATO bidrar til å trygge landet mot en fremmed makt, at vårt medlemskap i NATO øker faren for angrep, eller mener du at NATO medlemskap ikke spiller noen rolle i så måte?



80 prosent mener medlemskap i NATO bidrar til å trygge landet



Flere menn enn kvinner mener at Norges NATO-medlemskap bidrar til å trygge landet.

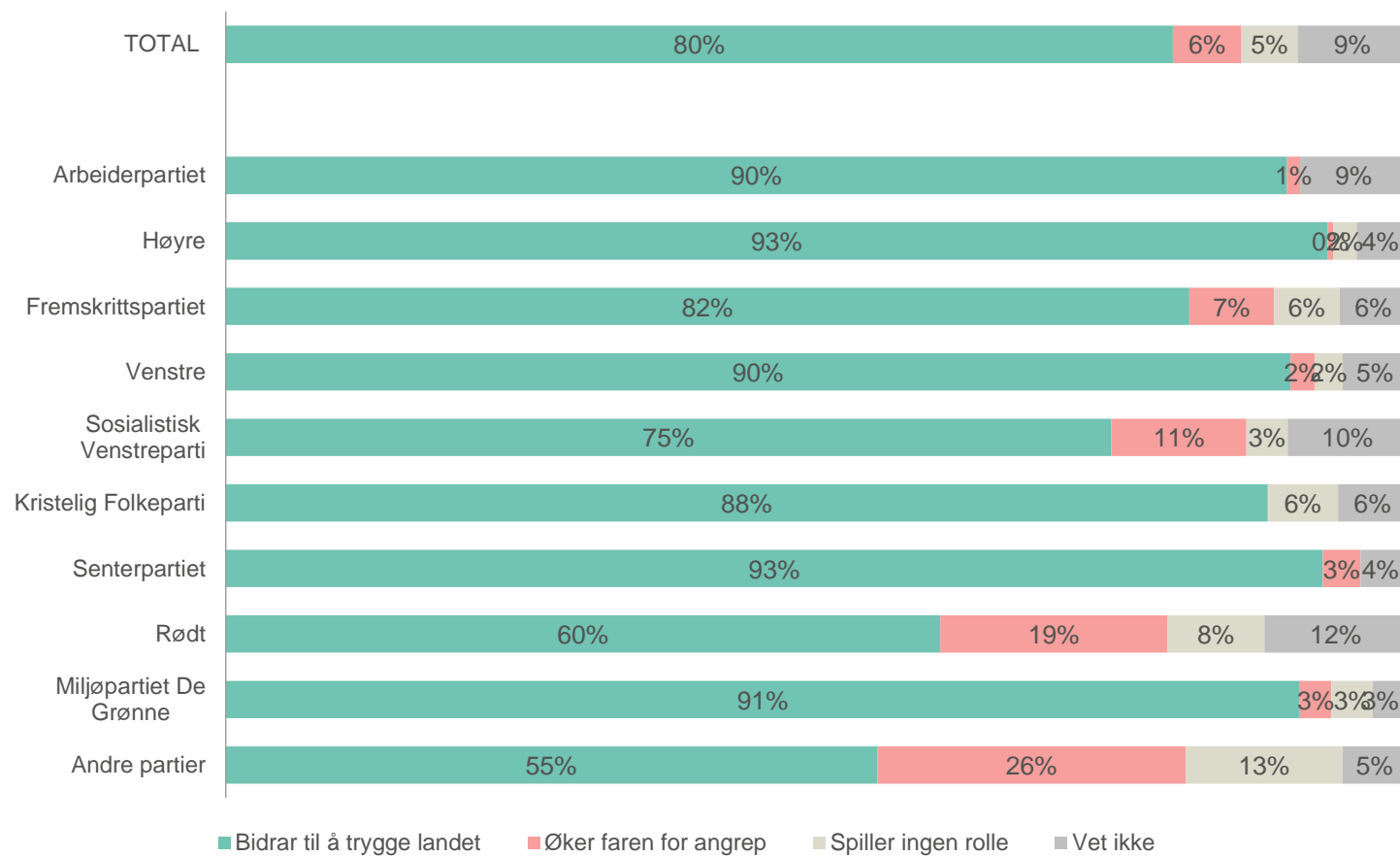
n= 1002

?

Mener du at Norges medlemskap i forsvarsalliansen NATO bidrar til å trygge landet mot en fremmed makt, at vårt medlemskap i NATO øker faren for angrep, eller mener du at NATO medlemskap ikke spiller noen rolle i så måte?



Brutt ned på politiske partier



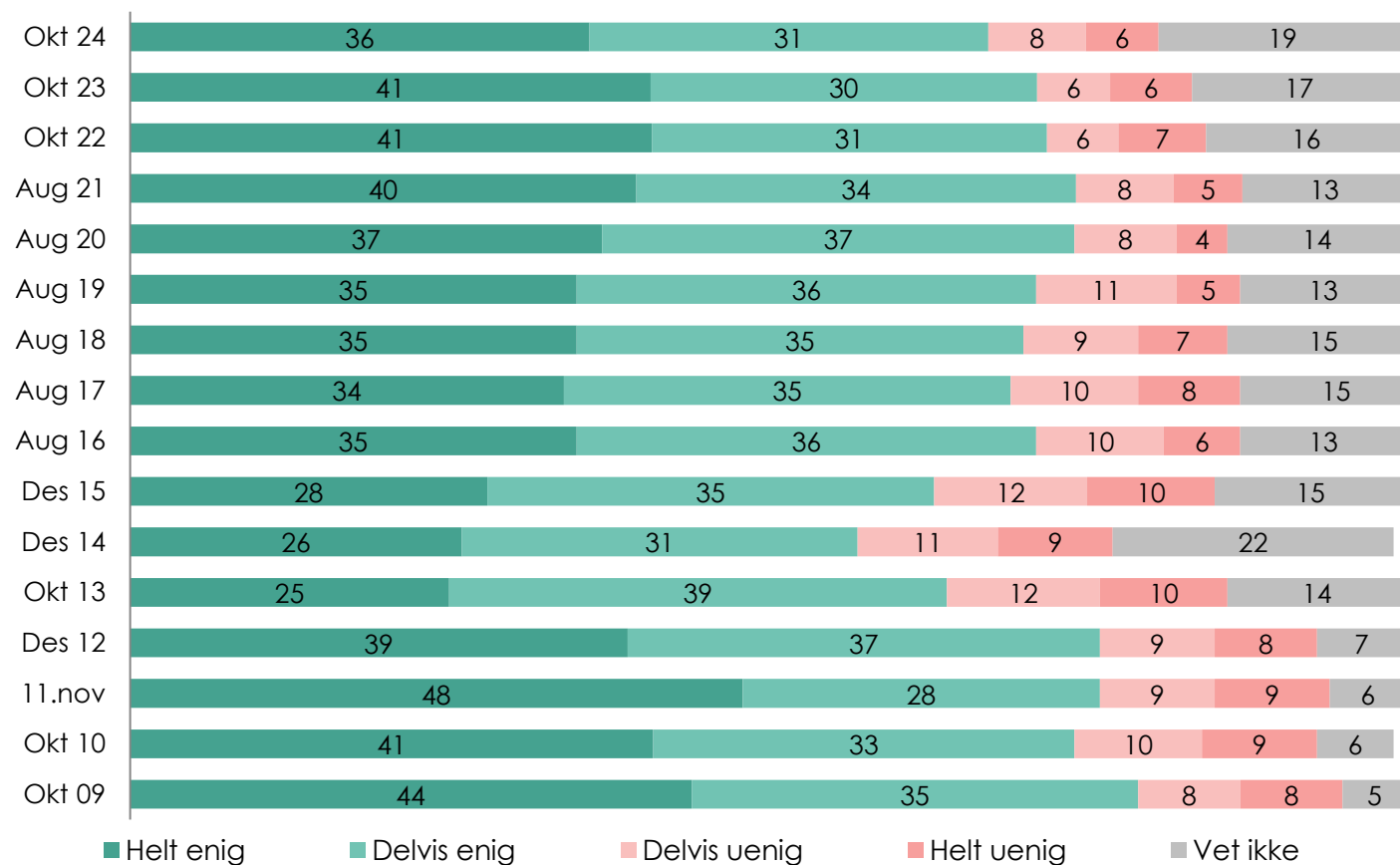
19 prosent av Rødt-velgere mener at Norges medlemskap i NATO øker faren for angrep, dette er en høyere andel enn blant velgerne til de fleste andre partiene.

n= 1002

? Mener du at Norges medlemskap i forsvarsalliansen NATO bidrar til å trygge landet mot en fremmed makt, at vårt medlemskap i NATO øker faren for angrep, eller mener du at NATO medlemskap ikke spiller noen rolle i så måte?



67 prosent er enig i at Norge bør bidra med styrker i NATO-operasjoner med FN-mandat – relativt små bevegelser

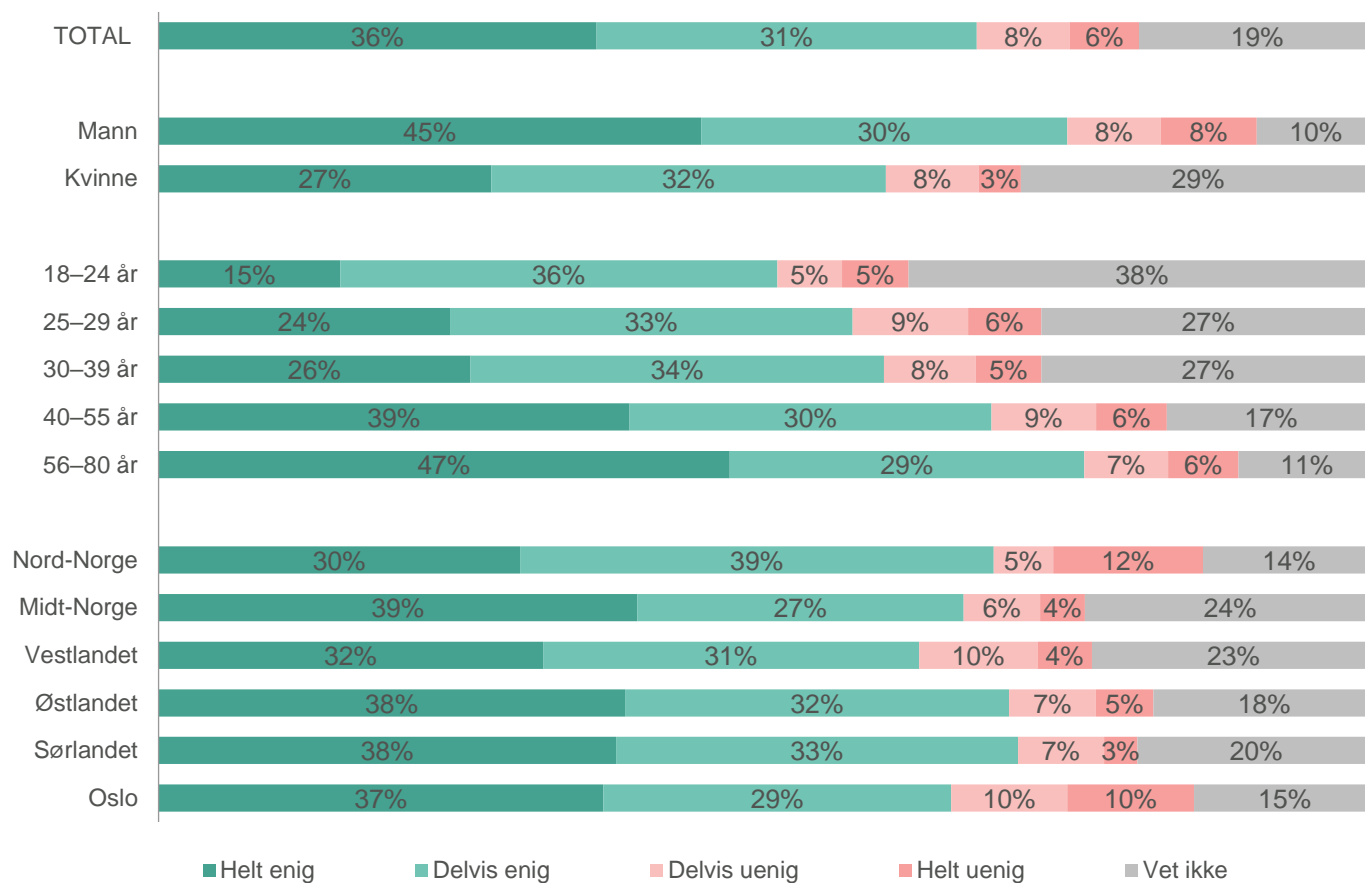


n= 1002

? Hvor enig eller uenig er du i at Norge bør bidra med styrker i NATO-operasjoner med FN-mandat?



67 prosent er enig i at Norge bør bidra med styrker i NATO-operasjoner med FN-mandat



Flere menn enn kvinner er både helt enig og helt uenig i at Norge bør bidra med styrker i NATO-operasjoner med FN-mandat.

Andelen som er helt enig i at Norge bør bidra med styrker i NATO-operasjoner med FN-mandat er høyere blant de som er 40 år eller eldre enn blant de som er under 40 år.

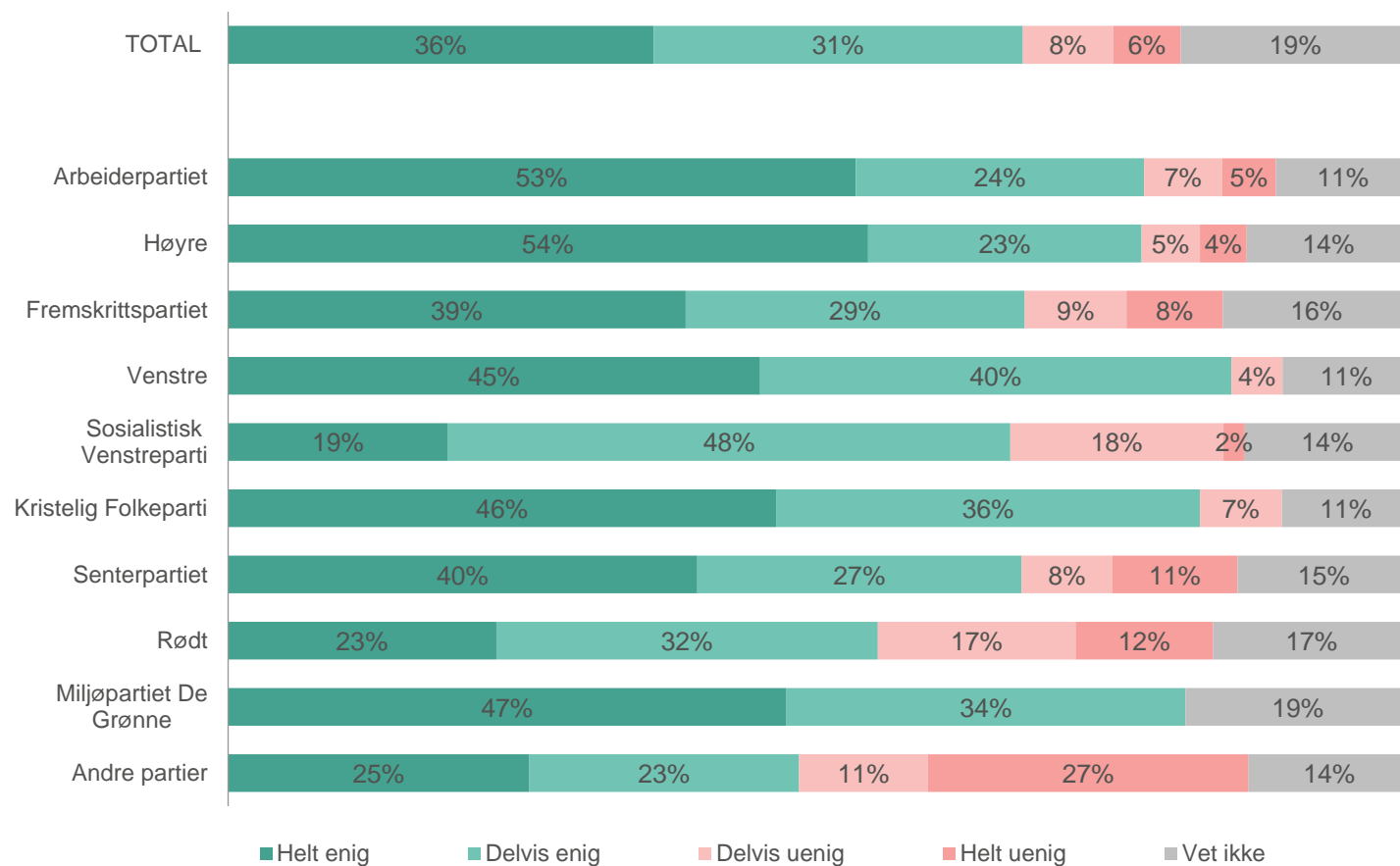
En større andel i Nord-Norge og Oslo enn i de andre landsdelene er helt uenig i at Norge bør bidra med styrker i NATO-operasjoner med FN-mandat.

n= 1002

? Hvor enig eller uenig er du i at Norge bør bidra med styrker i NATO-operasjoner med FN-mandat?



Brutt ned på politiske partier



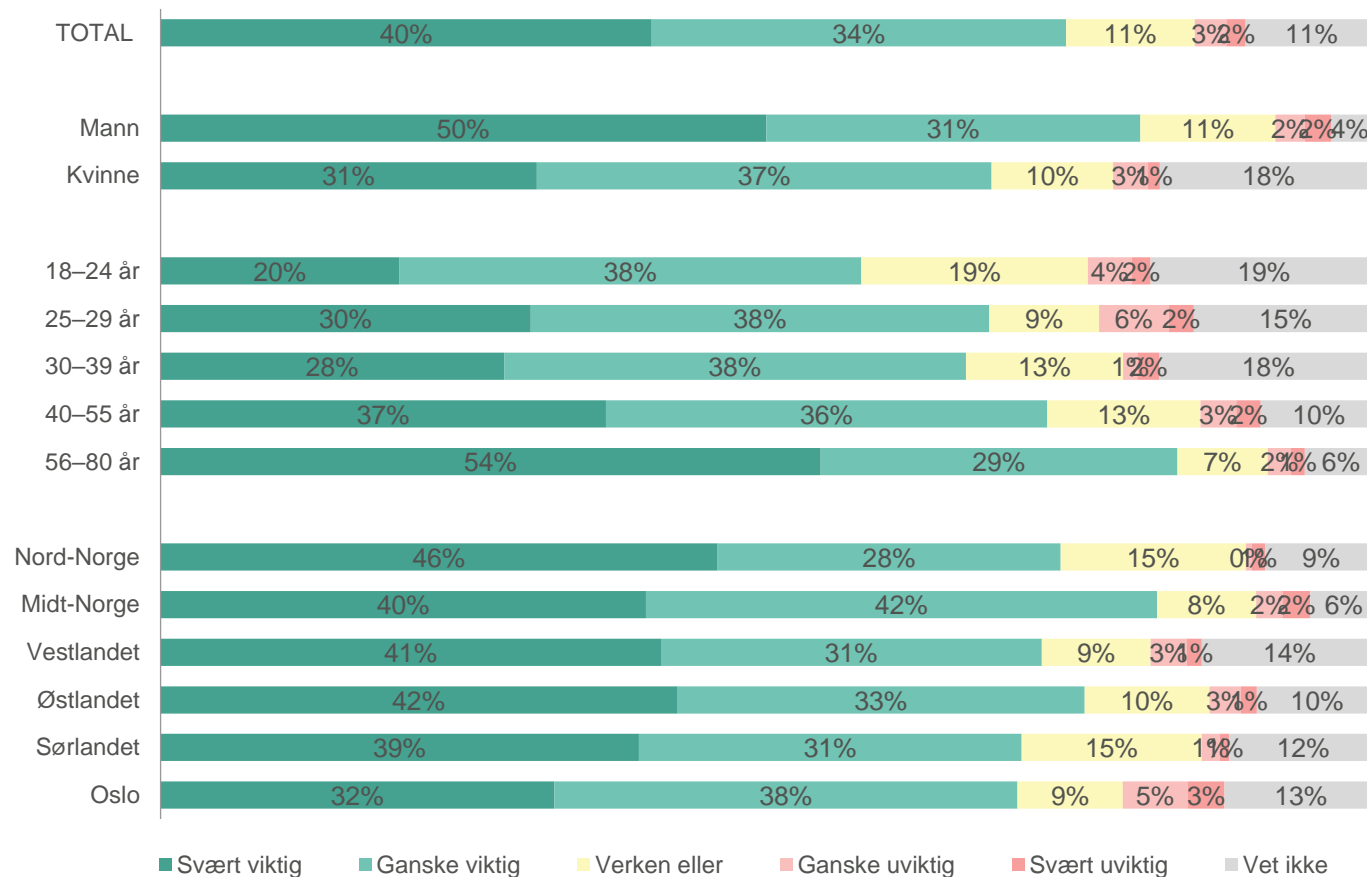
Hhv. 54 og 53 prosent blant Høyre- og Ap-velgere er helt enig i at Norge bør bidra med styrker i NATO-operasjoner med FN-mandat, dette er høyere andeler enn blant velgerne til flere andre partier.

n= 1002

? Hvor enig eller uenig er du i at Norge bør bidra med styrker i NATO-operasjoner med FN-mandat? OBS! Lave baser på politiske partier



3 av 4 synes det er viktig at vi har en nasjonal forsvarsindustri i Norge



Flere menn enn kvinner synes det er svært viktig at vi har en nasjonal forsvarsindustri i Norge.

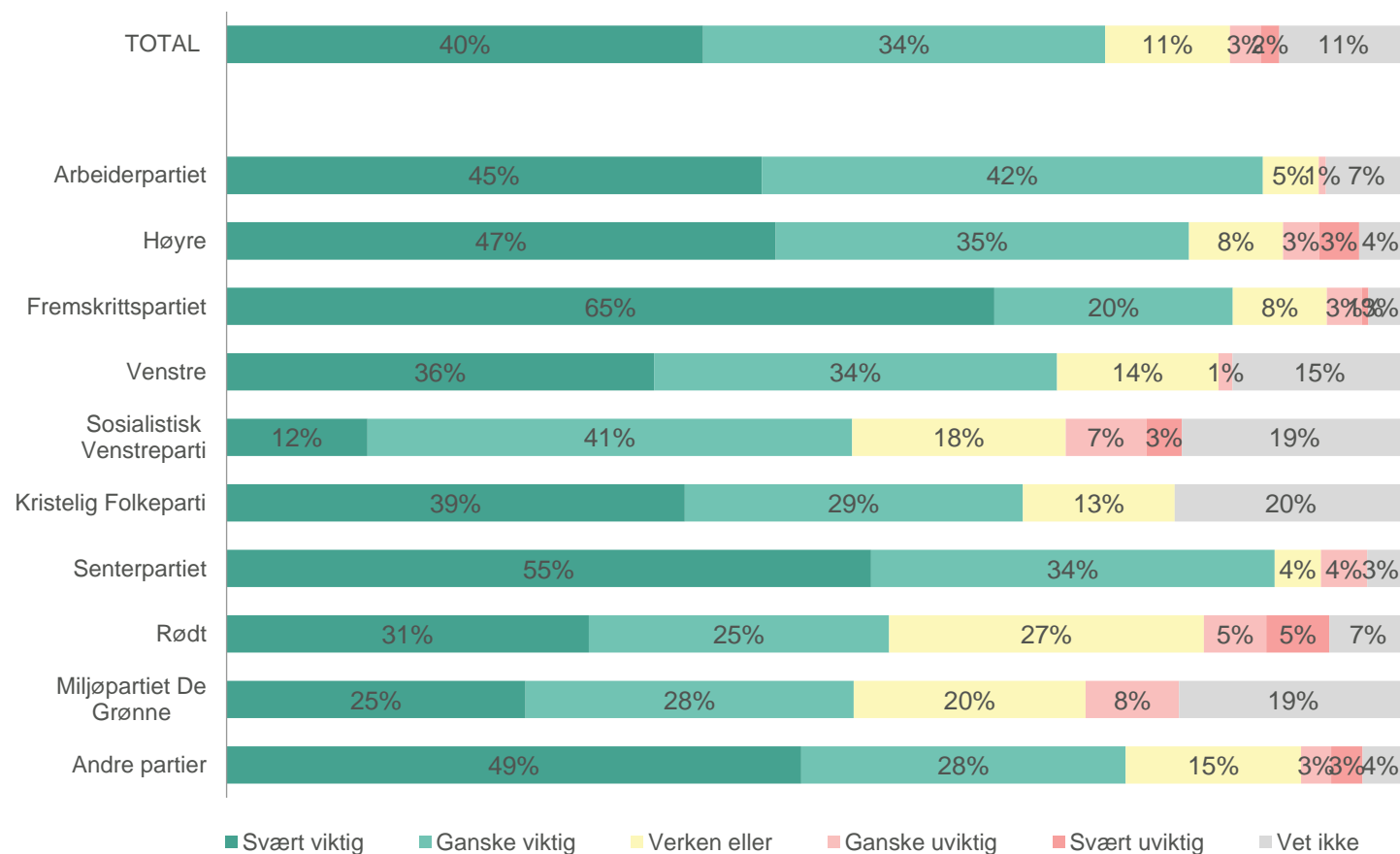
54 prosent blant de over 55 år synes det er svært viktig at vi har en nasjonal forsvarsindustri i Norge, dette er flere enn i de yngre aldersgruppene.

n= 1002

? Hvor viktig synes du det er at vi har en nasjonal forsvarsindustri i Norge?



Brutt ned på politiske partier

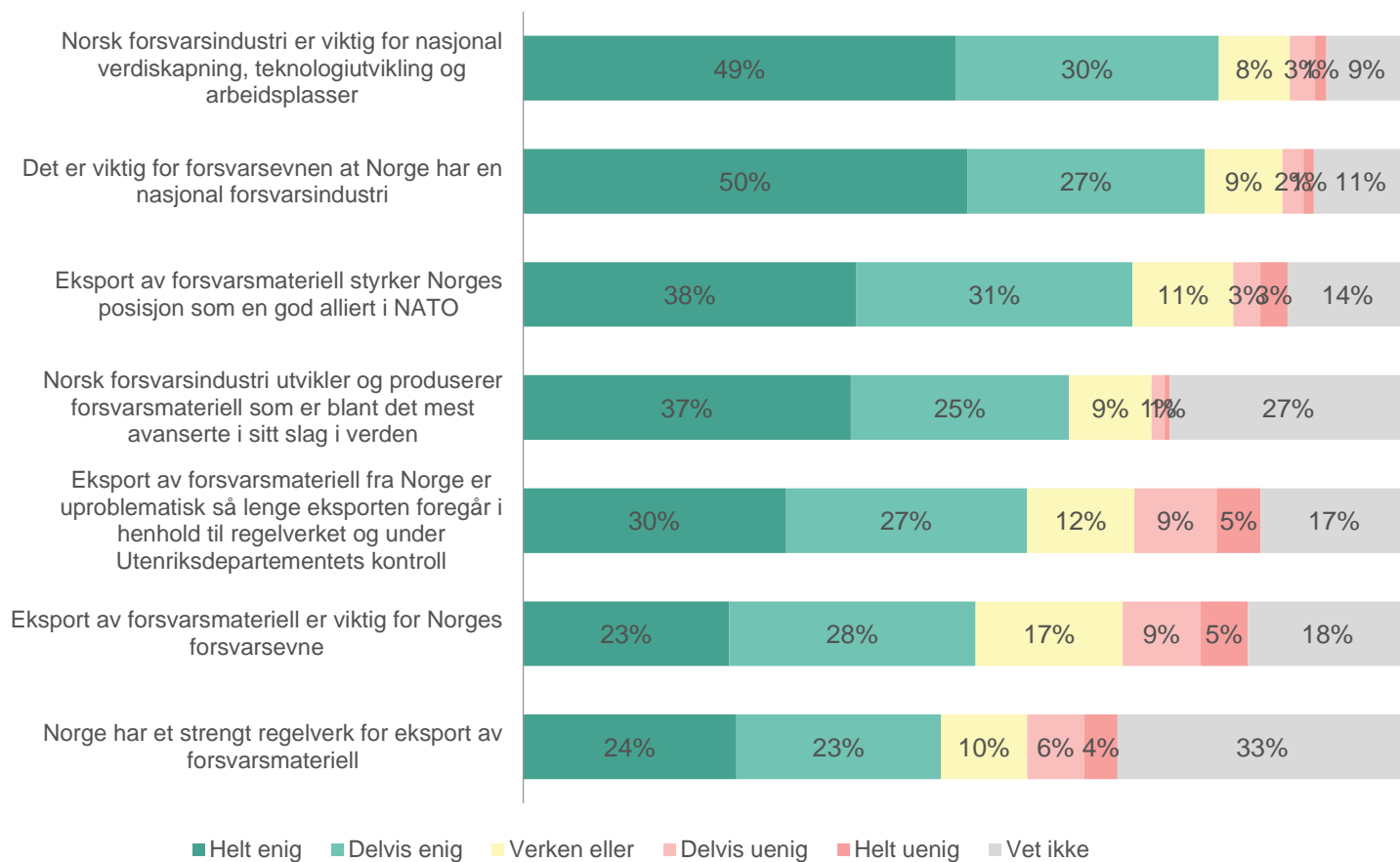


To av tre Frp-velgere synes det er svært viktig at vi har en nasjonal forsvarsindustri i Norge, dette er en høyere andel enn blant de fleste andre partiers velgere.

n= 1002 ? Hvor viktig synes du det er at vi har en nasjonal forsvarsindustri i Norge?



79 prosent er enig i at norsk forsvarsindustri er viktig for nasjonal verdiskapning, teknologiutvikling og arbeidsplasser



Flere menn enn kvinner er helt enig i alle påstandene, og andelen som er helt enig er høyere i aldersgruppen over 55 år enn i de yngre aldersgruppene.

Velgere til SV, R og MDG er gjennomgående de med de laveste andelen som er enig i påstandene.

n= 1002 ? Hvor enig eller uenig er du i følgende påstander?



Oversikt over baser

| | Kjønn | | |
|------|-------|------|--------|
| | TOTAL | Mann | Kvinne |
| BASE | 1002 | 502 | 500 |

| | Alder | | | | |
|------|-------|-------|-------|-------|-------|
| | 18–24 | 25–29 | 30–39 | 40–55 | 56–80 |
| BASE | 78 | 110 | 176 | 247 | 370 |

| | Landsdeler | | | | | |
|------|------------|------------|------------|-----------|-----------|------|
| | Nord-Norge | Midt-Norge | Vestlandet | Østlandet | Sørlandet | Oslo |
| BASE | 89 | 136 | 204 | 304 | 136 | 132 |

| | Hva er din høyeste fullførte utdanninge? | | | |
|------|--|--------------|-------------------------------|-------------------------------|
| | Grunnskole | Videregående | Universitet/høyskole (1–3 år) | Universitet/høyskole (4 år +) |
| BASE | 38 | 395 | 280 | 281 |

| | Dersom det var Stortingsvalg i morgen, hvilket politisk parti ville du stemt på? | | | | | | | | | | |
|------|--|-------|--------------------|---------|---------------------------|----------------------|---------------|------|------------------------|---------------|--------------------------------|
| | Arbeiderpartiet | Høyre | Fremskrittspartiet | Venstre | Sosialistisk Venstreparti | Kristelig Folkeparti | Senterpartiet | Rødt | Miljøpartiet De Grønne | Andre partier | Vet ikke / Ønsker ikke å svare |
| BASE | 119 | 187 | 122 | 39 | 84 | 18 | 34 | 55 | 20 | 44 | 279 |

Feilmargintabell

Alle utvalgsundersøkelser er beheftet med feilmarginer. Feilmarginene knytter seg i hovedsak til statistisk usikkerhet. Dette er utvalgsskjevheter, som medfører at utvalget ikke er identisk med universet eller målgruppen. Ulikheter kan knytte seg til bestemte kjennetegn eller adferd.

Feilmarginene ved ulike utvalgsstørrelser og prosentresultat ved 95 % signifikansnivå er vist i tabellen til høyre.

Ved en base på 1000 ($n=1000$) kan vi med 95 % sannsynlighet si at det riktige resultatet ligger innenfor $\pm 1,4$ og $\pm 3,1$ prosentpoeng, avhengig av prosentresultatets størrelse. Usikkerheten er størst ved et prosentresultat på 50 % og minst ved prosentresultater på 5 % / 95 %.

| | Prosentresultat | | | | | | | | | |
|------------------|-----------------|--------------|--------------|--------------|--------------|--------------|--------------|--------------|--------------|--------------|
| | 5,0 % | 10,0 % | 15,0 % | 20,0 % | 25,0 % | 30,0 % | 35,0 % | 40,0 % | 45,0 % | 50,0 % |
| Utvalgsstørrelse | | | | | | | | | | |
| 25 | 8,5 % | 11,8 % | 14,0 % | 15,7 % | 17,0 % | 18,0 % | 18,7 % | 19,2 % | 19,5 % | 19,6 % |
| 50 | 6,0 % | 8,3 % | 9,9 % | 11,1 % | 12,0 % | 12,7 % | 13,2 % | 13,6 % | 13,8 % | 13,9 % |
| 75 | 4,9 % | 6,8 % | 8,1 % | 9,1 % | 9,8 % | 10,4 % | 10,8 % | 11,1 % | 11,3 % | 11,3 % |
| 100 | 4,3 % | 5,9 % | 7,0 % | 7,8 % | 8,5 % | 9,0 % | 9,3 % | 9,6 % | 9,8 % | 9,8 % |
| 150 | 3,5 % | 4,8 % | 5,7 % | 6,4 % | 6,9 % | 7,3 % | 7,6 % | 7,8 % | 8,0 % | 8,0 % |
| 200 | 3,0 % | 4,2 % | 4,9 % | 5,5 % | 6,0 % | 6,4 % | 6,6 % | 6,8 % | 6,9 % | 6,9 % |
| 250 | 2,7 % | 3,7 % | 4,4 % | 5,0 % | 5,4 % | 5,7 % | 5,9 % | 6,1 % | 6,2 % | 6,2 % |
| 300 | 2,5 % | 3,4 % | 4,0 % | 4,5 % | 4,9 % | 5,2 % | 5,4 % | 5,5 % | 5,6 % | 5,7 % |
| 400 | 2,1 % | 2,9 % | 3,5 % | 3,9 % | 4,2 % | 4,5 % | 4,7 % | 4,8 % | 4,9 % | 4,9 % |
| 500 | 1,9 % | 2,6 % | 3,1 % | 3,5 % | 3,8 % | 4,0 % | 4,2 % | 4,3 % | 4,4 % | 4,4 % |
| 600 | 1,7 % | 2,4 % | 2,9 % | 3,2 % | 3,5 % | 3,7 % | 3,8 % | 3,9 % | 4,0 % | 4,0 % |
| 700 | 1,6 % | 2,2 % | 2,6 % | 3,0 % | 3,2 % | 3,4 % | 3,5 % | 3,6 % | 3,7 % | 3,7 % |
| 800 | 1,5 % | 2,1 % | 2,5 % | 2,8 % | 3,0 % | 3,2 % | 3,3 % | 3,4 % | 3,4 % | 3,5 % |
| 900 | 1,4 % | 2,0 % | 2,3 % | 2,6 % | 2,8 % | 3,0 % | 3,1 % | 3,2 % | 3,3 % | 3,3 % |
| 1000 | 1,4 % | 1,9 % | 2,2 % | 2,5 % | 2,7 % | 2,8 % | 3,0 % | 3,0 % | 3,1 % | 3,1 % |
| 1200 | 1,2 % | 1,7 % | 2,0 % | 2,3 % | 2,5 % | 2,6 % | 2,7 % | 2,8 % | 2,8 % | 2,8 % |
| 1400 | 1,1 % | 1,6 % | 1,9 % | 2,1 % | 2,3 % | 2,4 % | 2,5 % | 2,6 % | 2,6 % | 2,6 % |
| 1600 | 1,1 % | 1,5 % | 1,7 % | 2,0 % | 2,1 % | 2,2 % | 2,3 % | 2,4 % | 2,4 % | 2,5 % |
| 1800 | 1,0 % | 1,4 % | 1,6 % | 1,8 % | 2,0 % | 2,1 % | 2,2 % | 2,3 % | 2,3 % | 2,3 % |
| 2000 | 1,0 % | 1,3 % | 1,6 % | 1,8 % | 1,9 % | 2,0 % | 2,1 % | 2,1 % | 2,2 % | 2,2 % |





Opinion:

www.opinion.no

hei@opinion.no

[@opinionoslo](https://www.instagram.com/opinionoslo)